

AREA DELLA DIRIGENZA

CONCORSO PUBBLICO, PER TITOLI ED ESAMI, PER LA COPERTURA A TEMPO INDETERMINATO DI 9 POSTI DI DIRIGENTE MEDICO DI RADIODIAGNOSTICA, DEI QUALI 2 POSTI PER LA RADIOLOGIA INTERVENTISTICA.

REPORT COMMISSIONE

Il candidato	RACITI DARIO
codice fiscale	RCTDRA87R28C351A
nato il	28/10/1987
a	CATANIA (CT)
residente in	ACI CASTELLO (CT)
via/piazza	VIA LIVORNO 102
telefono	
cellulare	3200176963
indirizzo email	DOTTORDARIO@HOTMAIL.IT
pec	DARIORACITI@PEC.ORDINEMEDCT.IT
In possesso del titolo di studio LAUREA IN MEDICINA E CHIRURGIA, conseguito il 25/10/2012 presso UNIVERSITA' DEGLI STUDI DI CATANIA di CATANIA (CT)	
Iscritto ORDINE DEI MEDICI CHIRURGHI numero 14612 della Provincia di CATANIA (CT) dal 28/02/2013 ad oggi	
In possesso della specializzazione nella disciplina di RADIODIAGNOSTICA, conseguita presso UNIVERSITA' STATALE DI MILANO (che dichiaro essere Università degli Studi) di MILANO (MI) in data 14/09/2017	



Titoli di Carriera - MAX 10,000 Punti

Dal	Al	Mesi	Rapporto	Giorni sett.	Ore sett.	Ente	Profilo	Disciplina	Motivazione	Punt.
servizio prestato presso Enti del Servizio Sanitario Nazionale										
07/12/2017	31/03/2019	16	TEMPO PIENO	38	38	SPEDALI CIVILI DI BRESCIA	DIRIGENTE MEDICO	RADIODIAGNOSTICA		1,600
01/05/2020	17/02/2022	22	TEMPO PIENO	38	38	ASP CATANIA	DIRIGENTE MEDICO	RADIODIAGNOSTICA		2,200
01/04/2019	30/04/2020	13	TEMPO PIENO	38	38	ASST MILANO NORD	DIRIGENTE MEDICO	RADIODIAGNOSTICA		1,300

Punt. Tot. Titoli Carriera: 5,100

Titoli Accademici - MAX 3,000 Punti

Num	Data	Anno	Luogo	Università	Titolo	Motivazione	Punt.
specializzazione conseguita ai sensi del D.Lgs. 257/1991 e D.Lgs. 368/99, anche se fatta valere come requisito di ammissione							
4	14/09/2017	MILANO (MI)		POLICLINICO UNIVERSITARIO CAMPUS BIO-MEDICO DI ROMA	SPECIALIZZAZIONE IN RADIODIAGNOSTICA	VALUTATA IN QUANTO CONSEGUITA AI SENSI DEL DLGS 257/91. PUNTEGGIO MINIMO ATTRIBUITO IN QUANTO NON SI EVINCE LA DURATA DELLA SPECIALIZZAZIONE	2,000

Punt. Tot. Titoli Accademici: 2,000

Titoli Scientifici e Pubblicazioni - MAX 3,000 Punti

Data	Num Autori	Titolo Rivista	Titolo Pubblicazione	Allegato	Motivazione	Punt.
NESSUNA PUBBLICAZIONE E TITOLO SCIENTIFICO INSERITA						

Punt. Tot. Pubblicazioni: 0,000

Curriculum Formativo e Professionale reso ai sensi del D.P.R. 445/2000 - MAX 4,000 Punti

CV Raciti Dario - 1 (1)22.pdf



Attività di studio e di insegnamento										
Numero	Anno	Data	Dal	Al	Università / Istituto	Titolo	Disciplina	Estremi atto di conferimento	Allegato	Punt.
NESSUNA ATTIVITA' INSERITA										

Punt. Tot. Curriculum: 0,000

Dichiarazioni Sostitutive di certificazioni rese ai sensi del D.P.R. 445/2000

DICHIARAZIONE SOSTITUTIVA RELATIVA AI TITOLI	DICHIARAZIONE SOSTITUTIVA TITOLI.pdf	0,000
DICHIARAZIONE SOSTITUTIVA RELATIVA A SERVIZI	SERVIZIO COMPLETO.pdf	0,000

Punt. Tot. Dichiarazioni Sostitutive: 0,000

Punt. Tot. Istanza Verificata: 7,100

Data di verifica: _____

LA COMMISSIONE

IL PRESIDENTE

1 COMPONENTI

IL SEGRETARIO

AREA DELLA DIRIGENZA

CONCORSO PUBBLICO, PER TITOLI ED ESAMI, PER LA COPERTURA A TEMPO INDETERMINATO DI 9 POSTI DI DIRIGENTE MEDICO DI RADIODIAGNOSTICA, DEI QUALI 2 POSTI PER LA RADIOLOGIA INTERVENTISTICA.

REPORT COMMISSIONE

Il candidato	RACITI MARIA VITTORIA
codice fiscale	RCTMVT88P53C351R
nata il	13/09/1988
a	CATANIA (CT)
residente in	GIARRE (CT)
via/piazza	VIA METASTASIO 21
telefono	
cellulare	3497935327
indirizzo email	mariavittoria.raciti@gmail.com
pec	mariavittoria.raciti@pec.it

In possesso del titolo di studio LAUREA IN MEDICINA E CHIRURGIA, conseguito il 18/07/2013 presso FACOLTÀ DI MEDICINA E CHIRURGIA di CATANIA (CT)

Iscritto ORDINE DEI MEDICI CHIRURGHI numero 14803 della Provincia di CATANIA (CT) dal 03/03/2014- ad oggi

In possesso della specializzazione nella disciplina di RADIODIAGNOSTICA, conseguita presso UNIVERSITÀ DEGLI STUDI DI PAVIA (che dichiaro essere Università degli Studi) di PAVIA (PV) in data 03/12/2019

Titoli di Carriera - MAX 10,000 Punt										
Dal	Al	Mesi	Rapporto	Giorni sett.	Ore sett.	Ente	Profilo	Disciplina	Motivazione	Punt.
servizio prestato presso Enti del Servizio Sanitario Nazionale										
01/01/2020	15/09/2020	9	TEMPO PIENO		38	ASP ENNA	DIRIGENTE MEDICO	RADIODIAGNOSTICA		0,900
16/09/2020	17/02/2022	17	TEMPO PIENO		38	ASP ENNA	DIRIGENTE MEDICO - DI RUOLO	RADIODIAGNOSTICA		1,700





Punt. Tot. Titoli Carriera: 2,600

Titoli Accademici - MAX 3,000 Punti							
Num	Data	Anno	Luogo	Università	Titolo	Motivazione	Punt.
specializzazione conseguita ai sensi del D.Lgs. 257/1991 e D.Lgs. 368/99, anche se fatta valere come requisito di ammissione							
5	03/12/2019		PAVIA (PV)	UNIVERSITÀ DEGLI STUDI DI PAVIA	LAUREA SPECIALISTICA IN RADIOLOGIA		2,500

Punt. Tot. Titoli Accademici: 2,500

Titoli Scientifici e Pubblicazioni - MAX 3,000 Punti							
Data	Num Autori	Titolo Rivista	Titolo Pubblicazione	Allegato	Motivazione	Punt.	
Per ciascuna pubblicazione con più autori su riviste internazionali							
01/09/2019	11	World Neurosurgery	PEDIATRIC TRIGEMINAL SCHWANNOMA: FROM A "MINIMALLY INVASIVE" TO A COMBINED ENDOVASCULAR AND SURGICAL MANAGEMENT.	1. nicoletti2019 + atto.pdf		0,050	
30/10/2018	7	Radiology Case Reports	EAGLE'S SYNDROME: A CASE REPORT AND CT PICTORIAL REVIEW.	2. Eagle+atto.pdf		0,050	
01/06/2018	11	Neuromuscular Disorders	MUSCLE ULTRASOUND ELASTOGRAPHY AND MRI IN PRESCHOOL CHILDREN WITH DUCHENNE MUSCULAR DYSTROPHY	3. picchiecchio2018+atto.pdf		0,050	
01/09/2018	9	Journal of Ultrasound in Medicine	HIGH-FRAME RATE VECTOR FLOW IMAGING OF THE CAROTID BIFURCATION IN HEALTHY ADULTS: COMPARISON WITH COLOR DOPPLER IMAGING.	4. goddi2018 + atto.pdf		0,050	
17/11/2017	10	Journal of Ultrasound	MEDIAN NERVE EVALUATION BY SHEAR WAVE ELASTOSONOGRAPHY: IMPACT OF "BONE-PROXIMITY" HARDENING ARTIFACTS AND INTER-OBSERVER AGREEMENT.	5. Median Nerve + atto.pdf		0,050	
12/11/2017	7	Journal of Clinical Ultrasound	VECTOR FLOW IMAGING TECHNIQUES: AN INNOVATIVE ULTRASONOGRAPHIC TECHNIQUE FOR THE STUDY OF BLOOD FLOW.	6. goddi2017 + atto.pdf		0,050	
14/07/2017	7	Journal of vascular access	ULTRASOUND VECTOR FLOW IMAGING - COULD BE A NEW TOOL IN EVALUATION OF ARTERIOVENOUS FISTULAS FOR HEMODIALYSIS?	7. fiorina2017+atto.pdf		0,050	



Per ciascuna pubblicazione con più autori su riviste internazionali

11/10/2019	11	Clinical and Translational Gastroenterology	DETECTION OF LIVER STEATOSIS WITH A NOVEL ULTRASOUND- BASED TECHNIQUE: A PILOT STUDY USING MRI-DERIVED PROTON DENSITY FAT FRACTION AS THE GOLD STANDARD.	8. Ferraioli 2019 +atto.pdf	0,050
13/10/2020	13	European Journal of radiology	CORRELATION OF THE TUMOUR-STROMA RATIO WITH DIFFUSION WEIGHTED MRI IN RECTAL CANCER.	9. Correlation of the tumour-stroma ratio with diffusion weighted MRI in rectal cancer copia + atto.pdf	0,050
08/02/2020	14	Magnetic Resonance Imaging	A PROPOSAL FOR A SEMIQUANTITATIVE SCORING SYSTEM FOR LYMPHEDEMA USING NON-CONTRAST MAGNETIC RESONANCE LYMPHOGRAPHY (NMRL): REPRODUCIBILITY AMONG READERS AND CORRELATION WITH CLINICAL GRADING.	10. Franconeri 2020 + atto.pdf	0,050
03/01/2021	16	Neuroradiology	INTRAVOXEL INCOHERENT MOTION AS A TOOL TO DETECT EARLY MICROSTRUCTURAL CHANGES IN MENINGIOMAS TREATED WITH PROTON THERAPY	11. IVIM Meningioma Franconeri2020 + atto.pdf	0,050
17/02/2021	9	Insights into Imaging	SHEAR WAVE AND STRAIN SONOELASTOGRAPHY FOR THE EVALUATION OF THE ACHILLES TENDON DURING ISOMETRIC CONTRACTIONS.	12. Schneebeli 2021 Achille + atto.pdf	0,050
12/05/2017	8	Insight into Imaging	HIGH-FRAME RATE VECTOR FLOW IMAGING OF THE CAROTID BIFURCATION	13. Highframe rate vector flow imaging of the carotid bifurcation_compressed.pdf	0,050
18/03/2020	8	Updates in Surgery	LAPAROSCOPIC MINI/ONE ANASTOMOSIS GASTRIC BYPASS: ANATOMIC FEATURES, IMAGING, EFFICACY AND POSTOPERATIVE COMPLICATIONS.	14. Scavone 2020 + atto.pdf	0,050
29/07/2021	8	Heliyon	IMAGING FEATURES IN MANAGEMENT OF LAPAROSCOPIC MINI/ONE ANASTOMOSIS GASTRIC BYPASS POST-SURGICAL COMPLICATIONS	15. Scavone 2021 + atto.pdf	0,050
26/01/2021	31	Radiology	A CT-BASED RADIOMICS SIGNATURE IS ASSOCIATED WITH RESPONSE TO IMMUNE CHECKPOINT INHIBITORS IN ADVANCED SOLID TUMORS.	16. Radiology 2021 Radiomics + atto.pdf	0,050
06/01/2022	4	Journal of the Indian Academy of Echocardiography & Cardiovascular Imaging	DEXTRORVERSION AND D-TRANSPOSITION OF THE GREAT ARTERIES, LEFT-HANDED VENTRICULAR TOPOLOGY RELATED TO MULTIPLE VENTRICULAR SEPTAL DEFECTS, AND LEFT JUXTAPosition OF ATRIAL APPENDAGE IN A 1-YEAR-OLD CHILD	17. Farruggio 2022.pdf	0,050




Per ciascuna pubblicazione con più autori su riviste internazionali					
01/10/2019	20	Annals of Oncology	ARTIFICIAL INTELLIGENCE COMBINING RADIOIMICS AND CLINICAL DATA FOR PREDICTING RESPONSE TO IMMUNOTHERAPY	18. ESMO 2019 +atto.pdf	0,050
25/08/2018	10	Physica Medica	QUANTITATIVE DW-MRI FOR TREATMENT EVALUATION IN PARTICLE THERAPY: ROLE OF ADC MAPS ESTIMATION	19. Physica Medica Buiza 2018+atto.pdf	0,000
01/01/2021	6	Libro di Testo: Imaging in Nephrology, Cap. 10, Springer 2021	RENAL VESSELS	Libro imaging in nephrology Granata renal Vessels + atto.pdf	0,100
01/01/2021	7	Libro di Testo: Imaging in Nephrology, Cap. 25, Springer 2021	CAROTID ARTERY EVALUATION	Libro imaging in nephrology granata Carotid Artery + atto.pdf	0,050
Per ciascuna pubblicazione con più autori su riviste nazionali					
01/01/2020	10	Libro di Testo "Ecografia Pediatrica" E.L.I. Medica 2020, Cap.1 Pag. 1-12	FISICA E TECNICA DI BASE	Ecografia pediatrica Libro Cap. 1 + atto.pdf	0,050
01/01/2020	9	Libro di Testo: Ecografia Pediatrica, E.L.I. Medica 2020, Cap.2 Pag. 13-24	TECNOLOGIE AVANZATE	Ecografia pediatrica Libro Cap 2 + atto.pdf	0,050

Punt. Tot. Pubblicazioni: 1,150

CV RACITI MARIA VITTORIA.pdf

Curriculum Formativo e Professionale reso ai sensi del D.P.R. 445/2000 - MAX 4,000 Punti

Attività di studio e di insegnamento										
Numero	Anno	Data	Dal	Al	Università / Istituto	Titolo	Disciplina	Estremi atto di conferimento	Allegato	Punt.



Altri titoli o attività formative o professionali non riconducibili alle categorie sopraelencate

1	1. Poster e premio Whole-body MR vs TC nel Mieloma Multiplo La nostra esperienza vantaggi, svantaggi e pitfalls Congresso Nazionale della sezione di Radiologia Muscoloscheletrica. 2-4 Maggio 2019, Catania..pdf	0,000
1	2. Abstract della presentazione orale "Imaging of mini:one anastomosis gastric bypass abdominal complications". European Congress of Radiology 2019, 27 Febbraio - 3 Marzo 2019, Vienna..pdf	0,000
1	3. Poster Infectious diseases in Mediterranean migrants- a report from the bio-containment centre most involved in Italy European Congress of Radiology 2019 27 Febbraio 3 Marzo 2019, Vienna.pdf	0,000
1	4. Poster Non-invasive quantitative evaluation of hepatic steatosis through magnetic resonance techniques ECR 2019 27 Febbraio - 3 Marzo 2019.pdf	0,000
1	5. Poster Measles pulmonary complications imaging of a re-emerging infectious disease European Congress of Radiology 2019 27 Febbraio - 3 Marzo 2019 Vienna.pdf	0,000

PR



Altri titoli o attività formative o professionali non riconducibili alle categorie sopraelencate										
1									6. Presentazioni orali Valutazione DWI-IVIM delle alterazioni microstrutturali nei meningiomi durante e dopo proton-terapia risultati preliminari 48th Congresso Nazionale SIRM 8 -11 Novembre 2018 Genova.pdf	0,000
1									25. Abstract comunicazione orale Vector Flow Imaging in arteriovenous fistulas new tool to evaluate complex flow RSNA 2016 27 Novembre 2 Dicembre 2016 Chicago.pdf	0,000
1									26. Poster La sorveglianza dell'accesso vascolare in emodialisi mediante valutazione ecografica con Vector Volume Flow Imaging nuove prospettive emergenti? 47 Congresso Nazionale SIRM 15-18 Settembre 2016 Napoli.pdf	0,000
1									27. Poster Risonanza Magnetica senza mezzo di contrasto per lo studio del linfedema correlazione clinico- radiologica 47 Congresso Nazionale SIRM 15-18 Settembre 2016 Napoli.pdf	0,000

[Handwritten signatures]

Altri titoli o attività formative o professionali non riconducibili alle categorie sopraelencate

1	28. Abstract comunicazione orale e poster Usefulness of Vector Volume Flow for hemodialysis access a future trend to explore? 2nd Parc Tauil' International Vascular Access Symposium 7-8 Aprile 2016 Barcellona, Spagna.pdf	0,000
1	AINR 2019.pdf	0,000
1	19. Poster Ruolo della tomografia computerizzata (TC) nell'addome acuto di origine ginecologica esperienza personale e guida ad una corretta diagnosi 48 Congresso Nazionale SIRM 8-11 Novembre Genova.pdf	0,000
1	20. Poster ibercolosi (TBC) post-primaria o secondaria ed imaging delle localizzazioni extrapolmonari distribuzione dei casi tra autoctoni e stranieri" 48th Congresso Nazionale SIRM, 8-11 Novembre 2018 Genova + atto .pdf	0,000
1	21. Abstract comunicazione "Quantitative DW-MRI for treatment evaluation in particle therapy ROLE of ADC maps estimation" European congress of medical physics 23-25 Agosto 2018 Copenaghen ESTRO 2019.pdf	0,000






Altri titoli o attività formative o professionali non riconducibili alle categorie sopraelencate

1																				22. Poster MDCT assessment of gastric leakages in bariatric surgery post laparoscopic sleevegastroctomy ECR 2018 28 Febbraio 4 Marzo 2018 Vienna..pdf	0,000
1																				23. Poster Early microstructural changes from Diffusion-weighted MRI in Meningiomas during and after proton therapy preliminary results ECR 2018 28 Febbraio 4 Marzo 2018 Vienna..pdf	0,000
1																				24. Poster MR Lymphography A Reliable Tool for Semiquantitative Grading of Lymphedema in Preview and F.U of Surgical Treatments RSNA 2017 26 Novembre 1 Dicembre 2017 Chigago.pdf	0,000
1																				13. Poster Segni TC indiretti e pitfalls dell'adenocarcinoma (K) pancreatico 48th Congresso Nazionale SIRM 8-11 Novembre Genova.pdf	0,000
1																				14. Poster Efficacia dell'angio-TC nella valutazione delle complicanze insorte dopo posizionamento di endoprotesi aortica 48 Congresso Nazionale SIRM 8-11 Novembre Genova.pdf	0,000

Altri titoli o attività formative o professionali non riconducibili alle categorie sopraelencate										
1									15. Follow-up con Angio-TC dell'Endoleak post Evar cosa il radiologo deve sapere ai fini del Management 48 Congresso Nazionale SIRM 8-11 Novembre Genova .pdf	0,000
1									16. Poster maging e gestione delle complicanze insorte nei Pazienti sottoposti a Chirurgia Bariatrica 48 Congresso Nazionale SIRM 8-11 Novembre Genova.pdf	0,000
1									17. Poster Patologie dei migranti sbarcati a Catania (Ct) nel periodo 2016-2017 il mare nostrum ai raggi X 48 Congresso Nazionale SIRM 8-11 Novembre Genova.pdf	0,000
1									18. Poster Tubercolosi (TBC) e immigrazione a Catania (CT) importanza della diagnosi radiologica e confronto clinico-laboratoristico 48 Congresso Nazionale SIRM 8-11 Novembre Genova.pdf	0,000






Handwritten signatures and initials, including a large signature and several smaller ones.

Altri titoli o attività formative o professionali non riconducibili alle categorie sopraelencate

1										7. Ruolo della tomografia computerizzata (TC) nella identificazione delle fistole gastriche in pazienti sottoposti a sleeve gastrectomy laparoscopica (SGL) esperienza di un centro di eccellenza 48 congresso Nazionale SIRM 2018 Genova .pdf	0,000
1										8. RM linfatica senza mezzo di contrasto in pazienti con linfedema degli arti le terapie contenitive aumentano il numero dei falsi negativi? 48th Congresso Nazionale SIRM 8 -11 Novembre2018 Genova.pdf	0,000
1										9. Poster Imaging TC in urgenza delle patologie cardiache acute segni suggestivi e presuntivi 48th Congresso Nazionale SIRM 8-11 Novembre 2018 Genova.pdf	0,000
1										10. POSTER Complicanze polmonari del morbillo in eta` adulta esperienza dell Ospedale Garibaldi di Catania 48th Congresso Nazionale SIRM 8-11 Novembre .pdf	0,000

RR

Altri titoli o attività formative o professionali non riconducibili alle categorie sopraelencate

1																		11. Poster Segni TC ad alto rischio di rottura di aneurisma dell'aorta addominale 48th Congresso Nazionale SIRM 8-11 Novembre .pdf	0,000			
1																		12. Poster Diagnosi e Terapia del paziente osteo-porotico il ruolo del radiologo moderno 48th Congresso Nazionale SIRM 8-11 Novembre.pdf	0,000			
Certificazione conoscenza lingua inglese di livello b1 o superiore																						
1							07/07/2006			TRINITY COLLEGE								CERTIFICAZIONE DI LINGUA INGLESE TRINITY GRADE 8 - GRADED EXAMINATION IN SPOKEN ENGLISH- B OF THE CEF AND LEVEL 1 OF THE NQF IN ENGLAND		Copia di Trinity + atto.pdf	0,150	
partecipazione a corsi di aggiornamento con accreditamento ECM, purché attinenti																						
3							29/06/2020		29/06/2020	SIRM								ANATOMIA ARTICOLARE: SEMPRE UGUALE O ... IN DIVENIRE? COVID-19: CORONAVISIBILE		1. ecm 2020 anatomia articolare + atto.pdf	0,020	
9							02/05/2020		02/05/2020	SIRM								IFASCICOLO GIORNALE ITALIANO DI RADIOLOGIA MEDICA 2020		2. Certificato-COVID-19-CORONAVISIBILE + ATTO.pdf		
3							21/04/2020		21/04/2020	AXENSO								COMPROMISSIONI RESPIRATORIE E CARDIOVASCOLARI NELLA COVID19: CHE COSA SAPPIAMO?		3. Certificato+-fascicolo-Giornale-Italiano-di-Radiologia-Medica-2020 + ATTO.pdf	0,020	
																					4. ecm 2020 compromissione reparatoria covid + atto.pdf	0,020

AR




partecipazione a corsi di aggiornamento con accreditamento ECM, purché attinenti

3	21/04/2020	21/04/2020	AXENSO	LA COVID-19 VISTA DALLA MEDICINA GENERALE"	5. cm-1a-covid-19- vista-dalla-medicina- generale + ATTO.pdf	0,020
			AXENSO	LA DIETA CHETOGENICA: DEFINIZIONE E APPLICAZIONI CLINICHE NEL PAZIENTE CON ECCESSO DI PESO	6. ecm 2020 la dieta chetogenica + atto.pdf	
			AXENSO	IL SONNO E I SUOI DISTURBI. UNA REVISIONE DEGLI ASPETTI FISILOGICI, CLINICI E DI TRATTAMENTO	7. ecm 2020 il sonno + atto.pdf	
8	13/04/2020	13/04/2020	AXENSO	IL LINFOMA DI HODGKIN	8. ecm 2020 linfoma di Hodgkin + atto.pdf	0,020
			FNOMCEO	VACCINAZIONI 2020: EFFICACIA, SICUREZZA E COMUNICAZIONE	9. ecm 2020 vaccinazioni + atto.pdf	
			AXENSO	L'IMPORTANZA DELLE VACCINAZIONI DI RICHIAMO PER LA SALUTE PUBBLICA	10. ecm 2020 importanza delle vaccinazioni.pdf	
36	29/10/2021	29/10/2021	SIRM	MASTER DI FORMAZIONE PER DIREZIONE DI UOC DI RADIOLOGIA - LA COMUNICAZIONE	12. ecm 2021 Certificato-MASTER-DI-FORMAZIONE-PER-DIREZIONE-DI-UOC-DI-RADIOLOGIA--LA-COMUNICAZIONE (1).pdf	0,020
10	30/09/2021	01/10/2021	FONDAZIONE GIGLIO CEFALU' (PA)	X CORSO TEORICO-PRATICO DI ECOCONTRASTOGRAFIA DEL FEGATO	11. ecocontrastografia del fegato cefalu.pdf	0,020



partecipazione a corsi di formazione / aggiornamento professionale senza esami finali o senza accreditamento ECM, purché attinenti

1		21/05/2018	22/05/2018	HUMANITAS, MILANO	HYBRID IMAGING COURSE.	Hybrid 2018 + atto.pdf	0,010
1		19/03/2018	19/03/2018	MILANO	RESNIK COURSE XI MRI COURSE. UPDATE ON THE KNEE, SHOULDER, ELBOW AND WRIST	Resnik 2018_compressed.pdf	0,010
1		16/03/2018	16/03/2018	ALESSANDRIA.	LE METODICHE GUIDA IN RADIOLOGIA INTERVENTISTICA MUSCOLO-SCHELETRICA.	Alessandria 2019.pdf	0,010
1		10/04/2018	12/04/2018	NOVARA	THORAX'S DAYS GIORNATE DI RADIOLOGIA TORACICA.	Thorax Day 2018.pdf	0,010
1		22/05/2018	23/05/2018	OSPEDALE MOLINETTE, ISTITUTO DI RADIOLOGIA DELL'UNIVERSITA' DI TORINO.	MOVIE INTERVENTIONAL 2017 LA RADIOLOGIA INTERVENTISTICA ALLA MOVIOLA.	Movie Interventional_compressed.pdf	0,010
1		27/04/2017	28/04/2017	PAVIA	EUROSON SCHOOL CEUS FROM DIAGNOSIS TO TREATMENT.	EFSUMB Pavia.pdf	0,010
1		28/05/2011	28/05/2011	CATANIA	OSTEOPOROSI, BIFOSFONATE OSTEONECROSI DEI MASCELLARI: APPROCCIO MULTIDISCIPLINARE.	Osteonecrosi Mascellari + atto.pdf	0,010
1		25/01/2013	25/01/2013	CATANIA	ECOCARDIOGRAFIA DI BASE.	Ecocardiografia.pdf	0,010
1		19/01/2013	19/01/2013	CATANIA	UPDATES IN DIAGNOSTICA E TERAPIA DELLA PATOLOGIA MAMMARIA	Patologia Mammaria.pdf	0,010



partecipazione a corsi di formazione / aggiornamento professionale senza esami finali o senza accreditamento ECM, purché attinenti

1	12/01/2013	12/01/2013	CATANIA	L'ICTUS: PROFILASSI, EVENTO ACUTO E PREVENZIONE SECONDARIA.	Ictus.pdf	0,010
1	13/12/2012	13/12/2012	CATANIA	SEMINARIO DI DERMATOLOGIA E NEURORADIOLOGI A PEDIATRICA LE MALFORMAZIONI VASCOLARI CONGENITE: CLINICA, GENETICA E IMAGING.	Dermatologia e neuroradiologia.pdf	0,010
1	12/04/2012	12/04/2012	CATANIA	GLI ULTRASUONI NELLE URGENZE- EMERGENZE X CORSO AVANZATO	Ultrasuoni urgenze.pdf	0,010
1	10/06/2011	11/06/2011	SANT' ALESSIO, TAORMINA.	INTERNATIONAL MEETING OF CARDIOVASCULAR RADIOLOGY.	Cardiovascular.pdf	0,010
1	15/12/2015	15/12/2015	MILANO - SIRM	VIII CONVEGNO I GIOVANI RADIOLOGI LOMBARDIA CONFRONTO CON I MAESTRI	giovani radiologi 2015.pdf	0,010
1	14/12/2015	14/12/2015	PAVIA	INTERVENTISTICA MSK ECO- GUIDATA	MSK interventistica.pdf	0,010
1	29/11/2015	04/12/2015	RSNA RADIOLOGY SOCIETY OF NORTH AMERICA- CHICAGO	RADIOLOGY SOCIETY OF NORTH AMERICA (RSNA) ANNUAL MEETING 2015.	RSNA 2015 2.pdf	0,010



partecipazione a corsi di formazione / aggiornamento professionale senza esami finali o senza accreditamento ECM, purché attinenti

1			21/11/2013	23/11/2013	TAORMINA	XXXIX RADUNO ANNUALE DEL GRUPPO REGIONALE SIRM SICILIA CONVEGNO NAZIONALE CONGIUNTO DELLE SEZIONI DI RADIOLOGIA D'URGENZA ED EMERGENZA, TOMOGRAFIA COMPUTERIZZATA		SIRM sicilia 2013.pdf	0,010
1		31/05/2013	31/05/2013	CATANIA	TECNOLOGIE AVANZATE NELLA DIAGNOSI E CURA DEI TUMORI CEREBRALI.		Tumori Cerebrali.pdf	0,010	
1		16/03/2013	16/03/2013	CATANIA	I TUMORI SOLIDI NEL BAMBINO		Tumori solidi nel bambino.pdf	0,010	
1		16/02/2017	17/02/2017	CATANIA	IMAGING NELL'UNITA' FUNZIONALE E MIOTENDINEA NELLO SPORT.		miotendinea.pdf	0,010	
1		03/02/2017	03/02/2017	BRESCIA	X CORSO ITINERANTE AVANZATO DI ECOCONTRASTOGRAFIA NON SOLO FEGATO		Non solo fegato.pdf	0,010	
1		07/10/2016	07/10/2016	PAVIA	RX TRADIZIONALE: SCHELETRO APPENDICOLARE (SPALLA GOMITO, POLSO E MANO, GINOCCHIO, CAVIGLIA E PIEDE).		RX scheletro.pdf	0,010	
1		22/09/2016	22/09/2016	COMO	INSUBRIA DIVA IV DISSECAZIONE ACCESSO VASCOLARE AORTA E ARTERIE PERIFERICHE		DIVA_compressed.pdf	0,010	

RR
M A ed

partecipazione a corsi di formazione / aggiornamento professionale senza esami finali o senza accreditamento ECM, purché attinenti									
1	06/02/2016	06/02/2016	06/02/2016	OSPEDALE SAN RAFFAELE TURRO, MILANO	GIORNATA DEDICATA ALL'ECOGRAFIA DELLE GRANDI ARTICOLAZIONI.	Eco Articolazioni.pdf	0,010		
1	15/12/2015	15/12/2015	15/12/2015	PAVIA	CEUS...E DINTORNI.	Ceus e dintorni.pdf	0,010		
partecipazione a Stage di Perfezionamento di durata superiore ad un mese, purché attinenti									
				BRACCO FELLOWSHIP RESEARCH (EUROPEAN SOCIETY OF RADIOLOGY) - VALL D'HEBRON INSTITUTE OF ONCOLOGY - HOSPITAL UNIVERSITARI VALL D'HEBRON, BARCELONA- SPAGNA	A STUDY TO CLINICALLY QUALIFY WHOLE-BODY DIFFUSION-WEIGHTED MRI IN PATIENTS WITH METASTATIC CASTRATION RESISTANT PROSTATE CARCINOMA WITH BONE METASTASES	Dichiarazione ESOR_2020CERTIFICATO FELLOWSHIP_Bracco_2019_Raciti M.V.pdf			
partecipazione in qualità di relatore a convegni, congressi, simposi, seminari, etc, purché attinenti									
1	17/12/2018	17/12/2018	18/12/2018	UNIVERSITA' DEGLI STUDI DI MILANO	IMAGING DIAGNOSTICO (RM) IN "STEATOSI EPATICA PROSPETTIVE".	1. GIS + atto.pdf	0,030		
1	10/12/2018	10/12/2018	10/12/2018	MILANO - XIII RADUNO NAZIONALE DEL GRUPPO REGIONALE DELLA LOMBARDIA SIRM	XIII RADUNO NAZIONALE DEL GRUPPO REGIONALE DELLA LOMBARDIA SIRM	2. Giovani Radiologi 2018 + atto.pdf	0,030		
1	02/12/2018	02/12/2018	05/12/2018	TORINO - XVII CONGRESSO NAZIONALE SIMIT (SOCIETA' ITALIANA DI MALATTIE INFETTIVE)	"DIAGNOSTICA DI IMMAGINI RM," SESSIONE "NOLF/NASH: DAL PRESENTE AL FUTURO"	3. SIMIT + atto.pdf	0,030		



partecipazione in qualità di relatore a convegni, congressi, simposi, seminari, etc, purché attinenti

1	18/12/2017	19/12/2017	MILANO - "CONVEGNO CONGIUNTO DEL XII RADUNO ANNUALE DEL GRUPPO REGIONALE DELLA LOMBARDIA SIRM"	VALUTAZIONE DWI CON TECNICA IVIM DEI CAMBIAMENTI MICROSTRUTTURALI NEI MENINGIOMI DURANTE E DOPO PROTONTERAPIA: RISULTATI PRELIMINARI	4. Giovani radiologi 2017 + atto.pdf	0,030
1	10/11/2017	10/11/2017	PAVIA - FONDAZIONE IRCCS POLICLINICO SAN MATTEO	CORSO TEORICO PRATICO DI LINFOGRAFIA IN RISONANZA MAGNETICA	5. LinfoRM + atto.pdf	0,030
1	22/09/2017	23/09/2017	CASTROVILLARI (CS)	CORSO DI ECOGRAFIA DELL'ANCA, DEL GINOCCHIO E DELLA SPALLA	6. Eco msk + atto.pdf	0,030
1	03/10/2016	05/10/2016	CAMOGLI (GE)	6TH INTERNATIONAL MEETING ON SONO-ELASTOGRAPHY	7. Sonoelastography camogli + atto.pdf	0,030
1	27/02/2019	03/03/2019	VIENNA - EUROPEAN CONGRESS OF RADIOLOGY 2019	IVIM-DWI MRI IN MENINGIOMAS: A TOOL TO DETECT EARLY MICROSTRUCTURAL CHANGES DURING AND AFTER PROTON-THERAPY	8. ecr 2019 IVIM DWI MRI in meningiomas presentazione + atto.pdf	0,030
			EUROPEAN CONGRESS OF RADIOLOGY 2019 - VIENNA.	MARE NOSTRUM AND TUBERCULOSIS: THE ROLE OF CHEST X-RAY AND CLINICAL-LABORATORY DATA AMONG MEDITERRANEAN MIGRANTS ON LANDING	9. ecr 2019 Mare Nostrum presentazione + atto.pdf	



CODICE SELEZIONE: 01522CD

CODICE DOMANDA: 00082822

partecipazione in qualità di relatore a convegni, congressi, simposi, seminari, etc, purché affinenti

				ECR 2018, EUROPEAN CONGRESS OF RADIOLOGY 2018, VIENNA, AUSTRIA	PERCUTANEOUS COMBINED TREATMENT FOR LUMBAR DISC HERNIATION: HOW WE DO IT		10. ECR 2018 abstract presentazione + atto.pdf
				EUROPEAN CONGRESS OF RADIOLOGY 2017, VIENNA, AUSTRIA.	VECTOR FLOW IMAGING EVALUATION OF STENOTIC AND FUNCTIONING HAEMODIALYTIC ACCESSES		11. ecr 2017 abstract presentazione + atto.pdf

Punt. Tot. Curriculum: 0,780

Dichiarazioni Sostitutive di certificazioni rese ai sensi del D.P.R. 445/2000

DICHIARAZIONE SOSTITUTIVA RELATIVA A SERVIZI

5. Certificato_mariavittoria.raciti@pec.pdf

0,000

Punt. Tot. Dichiarazioni Sostitutive: 0,000

Punt. Tot. Istanza Verificata: 7,030


Data di verifica: _____

LA COMMISSIONE

IL PRESIDENTE



I COMPONENTI



IL SEGRETARIO



AREA DELLA DIRIGENZA

CONCORSO PUBBLICO, PER TITOLI ED ESAMI, PER LA COPERTURA A TEMPO INDETERMINATO DI 9 POSTI DI DIRIGENTE MEDICO DI RADIODIAGNOSTICA, DEI QUALI 2 POSTI PER LA RADIOLOGIA INTERVENTISTICA.

REPORT COMMISSIONE

Il candidato	RAIMONDO MARIO ANTONIO
codice fiscale	RMNMNT67A08C351R
nato il	08/01/1967
a	CATANIA (CT)
residente in	BELPASSO (CT)
via/piazza	VIA BERLINGUER 34
telefono	095501199
cellulare	3393400013
indirizzo email	mrai67@yahoo.it
pec	marioantonioraimondo@pec.ordinemedct.it

In possesso del titolo di studio LAUREA IN MEDICINA E CHIRURGIA, conseguito il 07/04/1997 presso FACOLTA' DI MEDICINA E CHIRURGIA-UNIVERSITA' DEGLI STUDI DI CATANIA di CATANIA (CT)

Iscritto ORDINE DEI MEDICI CHIRURGHI numero 11438 della Provincia di CATANIA (CT) dal 26/06/1997 ad oggi

In possesso della specializzazione nella disciplina di RADIODIAGNOSTICA, conseguita presso UNIVERSITA' DEGLI STUDI DI PALERMO (che dichiaro essere Università degli Studi) di PALERMO (PA) in data 12/12/2002

Titoli di Carriera - MAX 10,000 Punti										
Dal	Al	Mesi	Rapporto	Giorni sett.	Ore sett.	Ente	Profilo	Disciplina	Motivazione	Punt.
servizio prestato presso Enti del Servizio Sanitario Nazionale										
01/02/2003	04/02/2022	228	TEMPO PIENO		38	AZIENDA SANITARIA PROVINCIALE MESSINA (ASP 5)	MEDICO CHIRURGO	RADIOLOGIA		22.800



Punt. Tot. Titoli Carriera: 10,000

Titoli Accademici - MAX 3,000 Punti							
Num	Data	Anno	Luogo	Università	Titolo	Motivazione	Punt.
specializzazione conseguita ai sensi del D.Lgs. 257/1991 e D.Lgs. 368/99, anche se fatta valere come requisito di ammissione							
4	12/12/2002		PALERMO (PA)	UNIVERSITA' DEGLI STUDI DI PALERMO	SPECIALIZZAZIONE IN RADIOLOGICA		2,000

Punt. Tot. Titoli Accademici: 2,000

Titoli Scientifici e Pubblicazioni - MAX 3,000 Punti					
Data	Num Autori	Titolo Rivista	Allegato	Motivazione	Punt.
NESSUNA PUBBLICAZIONE E TITOLO SCIENTIFICO INSERITA					

Punt. Tot. Pubblicazioni: 0,000

Curriculum Formativo e Professionale reso ai sensi del D.P.R. 445/2000 - MAX 4,000 Punti

S22C-6e22020418070.pdf

Attività di studio e di insegnamento										
Numero	Anno	Data	Dal	Al	Università / Istituto	Titolo	Disciplina	Estremi atto di conferimento	Allegato	Punt.
NESSUNA ATTIVITA' INSERITA										

Punt. Tot. Curriculum: 0,000

Dichiarazioni Sostitutive di certificazioni rese ai sensi del D.P.R. 445/2000

DICHIARAZIONE SOSTITUTIVA RELATIVA AI TITOLI

S22C-6e22020418240.pdf

Punt. Tot. Dichiarazioni Sostitutive: 0,000

Punt. Tot. Istanza Verificata: 12,000



CODICE SELEZIONE: 01522CD
CODICE DOMANDA: 00081922

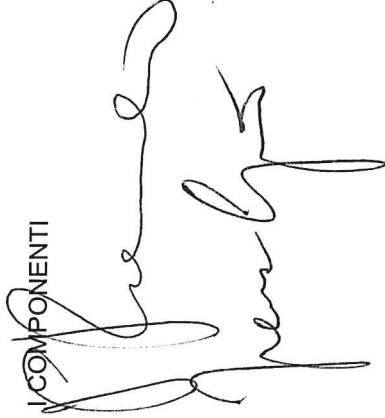
Data di verifica: _____

LA COMMISSIONE

IL PRESIDENTE



IL COMPONENTI



IL SEGRETARIO



AREA DELLA DIRIGENZA

CONCORSO PUBBLICO, PER TITOLI ED ESAMI, PER LA COPERTURA A TEMPO INDETERMINATO DI 9 POSTI DI DIRIGENTE MEDICO DI RADIODIAGNOSTICA, DEI QUALI 2 POSTI PER LA RADIOLOGIA INTERVENTISTICA.

REPORT COMMISSIONE

Il candidato	ROTONDO FEDERICO
codice fiscale	RTNFR80P27F158C
nato il	27/09/1980
a	MESSINA (ME)
residente in	MESSINA (ME)
via/piazza	VIA DUCEZIO 36
telefono	
cellulare	3386777552
indirizzo email	FEDERICOROTONDO@LIBERO.IT
pec	dott.federicorotondo@pec.it

In possesso del titolo di studio LAUREA IN MEDICINA E CHIRURGIA, conseguito il 04/07/2017 presso UNIVERSITÀ DI MESSINA di MESSINA (ME)

Iscritto ORDINE DEI MEDICI CHIRURGHI numero 10437 della Provincia di MESSINA (ME) dal 05/02/2018 ad oggi

Iscritto all'ultimo anno nonchè, qualora questo abbia durata quinquennale, al penultimo anno di corso nella specializzazione in RADIODIAGNOSTICA presso UNIVERSITÀ (che dichiaro essere Università degli Studi) di MESSINA (ME)

Titoli di Carriera - MAX 10,000 Punti										
Dal	Al	Mesi	Rapporto	Giorni sett.	Ore sett.	Ente	Profilo	Disciplina	Motivazione	Punt.
NESSUN TITOLO DI CARRIERA INSERITO										

Punt. Tot. Titoli Carriera: 0,000





CODICE SELEZIONE: 01522CD

CODICE DOMANDA: 00147222

Titoli Accademici - MAX 3,000 Punti							
Num	Data	Anno	Luogo	Università	Titolo	Motivazione	Punt.
altre lauree, oltre quella richiesta per l'ammissione al concorso							
1	25/07/2003	MESSINA (ME)	MESSINA	MESSINA	LAUREA IN ODONTOIATRIA E P.D.		0,500

Punt. Tot. Titoli Accademici: 0,500

Titoli Scientifici e Pubblicazioni - MAX 3,000 Punti						
Data	Num Autori	Titolo Rivista	Titolo Pubblicazione	Allegato	Motivazione	Punt.
NESSUNA PUBBLICAZIONE E TITOLO SCIENTIFICO INSERITA						

Punt. Tot. Pubblicazioni: 0,000

Curriculum Formativo e Professionale reso ai sensi del D.P.R. 445/2000 - MAX 4,000 Punti

Curriculum 1 vitae formato Europeo federico.pdf

Attività di studio e di insegnamento										
Numero	Anno	Data	Dal	Al	Università / Istituto	Titolo	Disciplina	Estremi atto di conferimento	Allegato	Punt.
NESSUNA ATTIVITA' INSERITA										

Punt. Tot. Curriculum: 0,000

Dichiarazioni Sostitutive di certificazioni rese ai sensi del D.P.R. 445/2000

NESSUNA DICHIARAZIONE SOSTITUTIVA INSERITA

Punt. Tot. Dichiarazioni Sostitutive: 0,000

Punt. Tot. Istanza Verificata: 0,500


Data di verifica: _____

CODICE SELEZIONE: 01522CD

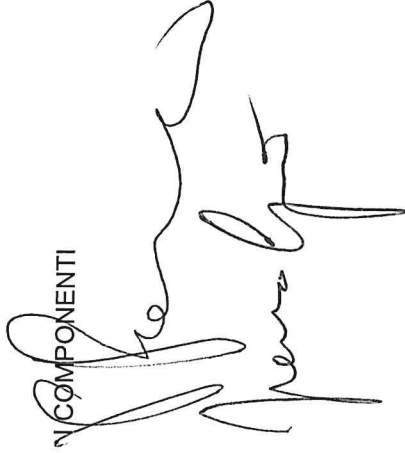
CODICE DOMANDA: 00147222

LA COMMISSIONE

IL PRESIDENTE



IL COMPONENTI



IL SEGRETARIO



AREA DELLA DIRIGENZA

CONCORSO PUBBLICO, PER TITOLI ED ESAMI, PER LA COPERTURA A TEMPO INDETERMINATO DI 9 POSTI DI DIRIGENTE MEDICO DI RADIODIAGNOSTICA, DEI QUALI 2 POSTI PER LA RADIOLOGIA INTERVENTISTICA.

REPORT COMMISSIONE

Il candidato	SALVO LAMBERTO ANTONIO
codice fiscale	SLVLR78D14C351N
nato il	14/04/1978
a	CATANIA (CT)
residente in	CATANIA (CT)
via/piazza	V.G.VAGLIASINDI 9, CATANIA
telefono	3286235117
cellulare	3286235117
indirizzo email	lambertosalvo@hotmail.com
pec	lambertoantoniosalvoresalvo@pec.ordinemedct.it

In possesso del titolo di studio LAUREA IN MEDICINA E CHIRURGIA, conseguito il 15/10/2002 presso FACOLTA' DI MEDICINA E CHIRURGIA di CATANIA (CT)

Iscritto ORDINE DEI MEDICI CHIRURGHI numero 12731 della Provincia di CATANIA (CT) dal 24/02/2004 ad oggi

In possesso della specializzazione nella disciplina di RADIODIAGNOSTICA, conseguita presso UNIVERSITA' DEGLI STUDI DI CATANIA (che dichiaro essere Università degli Studi) di CATANIA (CT) in data 05/10/2006



Titoli di Carriera - MAX 10,000 Punti										
Dal	Al	Mesi	Rapporto	Giorni sett.	Ore sett.	Ente	Profilo	Disciplina	Motivazione	Punt.
servizio prestato presso Enti del Servizio Sanitario Nazionale										
12/10/2006	11/06/2007	8	TEMPO PIENO		38	A.S.P. SR SICILIA	DIRIGENTE MEDICO I LIVELLO	RADIOLOGIA		0,800
27/08/2007	15/02/2008	6	TEMPO PIENO		38	A.S.P. SR SICILIA	DIRIGENTE MEDICO I LIVELLO	RADIOLOGIA		0,600
16/02/2008	22/03/2010	25	TEMPO PIENO		38	AZIENDA OSPEDALIERA "GRAVINA" DI CALTAGIRONE (ORA ASP CATANIA)	DIRIGENTE MEDICO I LIVELLO	RADIOLOGIA		2,500
23/03/2010	14/02/2022	143	TEMPO PIENO		38	A.S.P. MESSINA	DIRIGENTE MEDICO I LIVELLO	RADIOLOGIA		14,300

Punt. Tot. Titoli Carriera: 10,000

Titoli Accademici - MAX 3,000 Punti							
Num	Data	Anno	Luogo	Università	TITOLO	Motivazione	Punt.
specializzazione conseguita ai sensi del D.Lgs. 257/1991 e D.Lgs. 368/99, anche se fatta valere come requisito di ammissione							
4	05/10/2006		CATANIA (CT)	UNIVERSITA' DEGLI STUDI DI CATANIA	DIPLOMA DI SPECIALIZZAZIONE IN RADIOLOGIA		2,000

Punt. Tot. Titoli Accademici: 2,000

Titoli Scientifici e Pubblicazioni - MAX 3,000 Punti					
Data	Num Autori	TITOLO RIVISTA	ALLEGATO	Motivazione	Punt.
NESSUNA PUBBLICAZIONE E TITOLO SCIENTIFICO INSERITA					

Punt. Tot. Pubblicazioni: 0,000

Curriculum vitae_14022022_114759.pdf

Curriculum Formativo e Professionale reso ai sensi del D.P.R. 445/2000 - MAX 4,000 Punti



Attività di studio e di insegnamento										
Numero	Anno	Data	Dal	Al	Università / Istituto	Titolo	Disciplina	Estremi atto di conferimento	Allegato	Punt.
NESSUNA ATTIVITA' INSERITA										

Punt. Tot. Curriculum: 0,000

Dichiarazioni Sostitutive di certificazioni rese ai sensi del D.P.R. 445/2000

NESSUNA DICHIARAZIONE SOSTITUTIVA INSERITA

Punt. Tot. Dichiarazioni Sostitutive: 0,000

Punt. Tot. Istanza Verificata: 12,000


Data di verifica: _____

LA COMMISSIONE

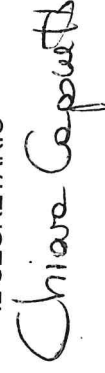
IL PRESIDENTE



I COMPONENTI



IL SEGRETARIO



AREA DELLA DIRIGENZA


CONCORSO PUBBLICO, PER TITOLI ED ESAMI, PER LA COPERTURA A TEMPO INDETERMINATO DI 9 POSTI DI DIRIGENTE MEDICO DI RADIODIAGNOSTICA, DEI QUALI 2 POSTI PER LA RADIOLOGIA INTERVENTISTICA.

REPORT COMMISSIONE

Il candidato	SANTONOCITO ENZO FAUSTO	
codice fiscale	SNTNFS92C22C351C	
nato il	22/03/1992	
a	CATANIA (CT)	
residente in	CATANIA (CT)	
via/piazza	VIA SANTA SOFIA, 27	
telefono		
cellulare	3200695638	
indirizzzo email	enzo_san@hotmail.it	
pec	enzosantonocito@pec.ordinemedct.it	
In possesso del titolo di studio LAUREA IN MEDICINA E CHIRURGIA, conseguito il 18/07/2016 presso UNIVERSITÀ DEGLI STUDI DI CATANIA di CATANIA (CT)		
Iscritto ORDINE DEI MEDICI CHIRURGHI numero CT15449 della Provincia di CATANIA (CT) dal 10/03/2017 ad oggi		
In possesso della specializzazione nella disciplina di RADIODIAGNOSTICA, conseguita presso UNIVERSITÀ DEGLI STUDI DI CATANIA (che dichiaro essere Università degli Studi) di CATANIA (CT) in data 29/12/2021		

Titoli di Carriera - MAX 10,000 Punti										
Dal	Al	Mesi	Rapporto	Giorni sett.	Ore sett.	Ente	Profilo	Disciplina	Motivazione	Punt.
attività ambulatoriale interna prestata a rapporto orario presso strutture a diretta gestione delle Aziende Sanitarie e del Ministero della Salute (art. 24, comma 1, DPR 483/97)										
			PART-TIME VERTICALE			ASP CATANIA	MEDICO DI CONTINUITÀ ASSISTENZIALE	CONTINUITÀ ASSISTENZIALE	SERVIZIO NON OGGETTO DI VALUTAZIONE	0,000

PR



CODICE SELEZIONE: 01522CD

CODICE DOMANDA: 00231122

Punt. Tot. Titoli Carriera: 0,000

Titoli Accademici - MAX 3,000 Punti							
Num	Data	Anno	Luogo	Università	Titolo	Motivazione	Punt.
specializzazione conseguita ai sensi del D.Lgs. 257/1991 e D.Lgs. 368/99, anche se fatta valere come requisito di ammissione							
4	29/12/2021	CATANIA (CT)	CATANIA (CT)	UNIVERSITÀ DEGLI STUDI DI CATANIA	SPECIALIZZAZIONE IN RADIOLOGIA INTERVENTISTICA ED INTERVENTISTICA		2,000

Punt. Tot. Titoli Accademici: 2,000

Titoli Scientifici e Pubblicazioni - MAX 3,000 Punti						
Data	Num Autori	Titolo Rivista	Titolo Pubblicazione	Allegato	Motivazione	Punt.
Per ciascuna pubblicazione con più autori su riviste internazionali						
28/02/2020	9	World Cancer Research Journal	ROBOTIC ENUCLEATION OF A SOLID PSEUDOPAPILLARY NEOPLASM IN A 9-YEAR-OLD GIRL	FRANZ neoplasm.pdf		0,050
08/12/2021	6	Journal of Clinical & Medical Images Case Report	A RARE CASE OF AZYGOS VEIN ARCH ANEURYSM: A CASE REPORT		A rare case of azygos vein arch aneurysm - A case report.pdf	0,050
26/02/2020	7	Congress: ECR 2020- European Congress of radiology	NECK MASSES IN THE PEDIATRIC PATIENT		neck masses ecr2020.pdf	0,000
26/02/2020	7	Congresso: ECR 2020- European Congress of radiology	THE ROLE OF 3D TIME OF FLIGHT IN THE VARIANTS OF THE CIRCLE OF WILLIS.		The role of 3D time of flight in the variants of the circle of Willis.pdf	0,000
27/02/2019	9	Congresso: ECR 2019 - European congress of radiology	PULMONARY IMAGING IN ELDERLY PEOPLE: HRCT SIGNS OF AGEING LUNG AND SENILE PATHOLOGIES		Pulmonary imaging in elderly people ecr2019.pdf	0,000
03/03/2021	9	Congresso: ECR 2021 - European congress of radiology	MULTIMODALITY IMAGING IN ADNEAXAL TORSION: MIMICS AND PITFALLS. A PICTORIAL REVIEW.		Multimodality imaging in adnexal torsion- mimics and pitfalls. A pictorial review..pdf	0,000
26/02/2020	8	Congress: ECR 2020 - European congress of radiology	CT AND MR IMAGING OF ACUTE AND CHRONIC COMPLICATIONS AFTER CESAREAN DELIVERY		CT and MR imaging of acute and chronic complications after cesarean delivery.pdf	0,000
28/02/2019	8	CONGRESSO ECR 2019 - EUROPEAN CONGRESS OF RADIOLOGY	ABDOMINAL CALCIUM SCORE IN THE EVALUATION WITH COMPUTED TOMOGRAPHY OF THE RISK OF LEAKAGE OF THE COLON ANASTOMOSES		ECR 2019 ORALE UNITO_compressed.pdf	0,030
11/09/2019	15	Congresso - CIRSE 2019	MISMATCH DIAMETER BETWEEN RADIAL VERSUS DISTAL RADIAL ARTERY: EVALUATION IN PATIENTS SUITABLE FOR VASCULAR PERIPHERAL PROCEDURES		Mismatch diameter - Cirse 2019.pdf	0,000

Per ciascuna pubblicazione con più autori su riviste internazionali						
11/09/2019	12	Congresso CIRSE 2019	MINI INVASIVE TREATMENT OF GASTRIC LEAK AFTER SLEEVE GASTRECTOMY	Mini invasive CIRSE 2019.pdf	NON OGGETTO DI VALUTAZIONE	0,000
11/09/2019	12	Congresso CIRSE 2019	SCLEROEMBOLIZATION OF VARICOCELE IN CHILDREN AND ADOLESCENTS: STATE OF ART	Scleroembolization CIRSE 2019.pdf	NON OGGETTO DI VALUTAZIONE	0,000
11/09/2019	14	Congresso CIRSE 2019	IMAGING AND TREATMENT IN NUTCRACKER PHENOMENON AND SYNDROME	nutcracker phenomenon CIRSE 2019.pdf	NON OGGETTO DI VALUTAZIONE	0,000
Per ciascuna pubblicazione con più autori su riviste nazionali						
02/05/2019	7	Congresso: MSK 2019	IMAGING RX ED RM NELLA DIAGNOSI DI OSTEONECROSI IN PAZIENTI PEDIATRICI CON LEUCEMIA LINFOLASTICA ACUTA	Osteonecrosi MSK 2019.pdf	NON OGGETTO DI VALUTAZIONE	0,000
02/05/2019	8	Congresso: MSK 2019	L'IMAGING DELL'ARTRITE SETTICA - RX, ECOGRAFIA E RISONANZA MAGNETICA	artrite settica msk 2019.pdf	NON OGGETTO DI VALUTAZIONE	0,000
08/11/2018	6	Congresso nazionale Sirm 2018	SINDROME DI MINOR: CONOSCERLA E RICONOSCERLA	Minor.pdf	NON OGGETTO DI VALUTAZIONE	0,000
08/11/2018	6	Congresso nazionale Sirm 2018	"ABDOMINAL CALCIUM SCORE" NELLA VALUTAZIONE CON TOMOGRAFIA COMPUTERIZZATA DEL RISCHIO DI LEAKAGE DELLE ANASTOMOSI DEL COLON	Abdominal calcium score genova.pdf	NON OGGETTO DI VALUTAZIONE	0,000
08/11/2018	6	Congresso nazionale Sirm 2018	IMAGING POLMONARE IN ETÀ AVANZATA: TRA SEGNI HRCT DI SENESENZA E PATOLOGIE ASSOCIATE ALL'INVECCHIAMENTO	invecchiamento polmonare_.pdf	NON OGGETTO DI VALUTAZIONE	0,000
26/09/2019	8	Congresso ICIR 2019	BIOPSIE POLMONARI TC-GUIDATE: DIVERSI AGHI E SITO DI INGRESSO PROVOCANO COMPLICANZE DIVERSE?	ICIR 2019.pdf	VALUTATO COME COMUNICAZIONE ORALE	0,030
26/09/2019	12	ICIR 2019	SCLEROEMBOLIZZAZIONE DEL VARICOCELE IN BAMBINI ED ADOLESCENTI: STATO DELL'ARTE"	scleroembolizzazione ICIR 2019.pdf	NON OGGETTO DI VALUTAZIONE	0,000

Punt. Tot. Pubblicazioni: 0,160

Curriculum Formativo e Professionale reso ai sensi del D.P.R. 445/2000 - MAX 4,000 Punti

CV 2022.pdf


Attività di studio e di insegnamento										
Numero	Anno	Data	Dal	Al	Università / Istituto	Titolo	Disciplina	Estremi atto di conferimento	Allegato	Punt.



Attività nella disciplina a concorso o altra equipollente per incarico libero professionale, borsa di studio, ex art. 15 octies D.L.vo 502/92 prestata per emergenza COVID (per almeno 60 giorni continuativi) presso Enti del S.S.N									
8		01/10/2020	13/06/2021	UOC DI RADIOLOGIA DELL'OSPEDALE S. ELIA DI CALTANISSETTA	MEDICO	RADIODIAGNOSTICA	cococo CL Cl.pdf	0,320	
8		14/06/2021	16/02/2022	UOC DI RADIOLOGIA DELL'OSPEDALE UMBERTO I DI ENNA (EN)	MEDICO	RADIODIAGNOSTICA	cococo en Cl.pdf	0,320	
partecipazione a corsi di aggiornamento con accreditamento ECM, purché attinenti									
3		12/03/2019	31/12/2019	SIRM	DETERMINAZIONE DEGLI STANDARD DEGLI STANDARD SICUREZZA E IMPIEGO PER LE APPARECCHIATURE A RISONANZA MAGNETICA		Certificato-DETERMINAZIONE-DEGLI-STANDARD-SICUREZZA-E-IMPIEGO-PER-LE-APPARECCHIATURE-A-RISONANZA-MAGNETICA.pdf	0,020	
9		14/05/2019	31/12/2019	SIRM	CONTENUTI TECNICO-PROFESSIONALI (CONOSCENZE E COMPETENZE) SPECIFICI DI CIASCUNA PROFESSIONE, SPECIALIZZAZIONE E ATTIVITA' ULTRASPECIALISTICA		Certificato-Il fascicolo-Giornale-Italiano-di-Radiologia-Medica.pdf	0,020	
9		15/07/2019	31/12/2019	SIRM	CONTENUTI TECNICO-PROFESSIONALI (CONOSCENZE E COMPETENZE) SPECIFICI DI CIASCUNA PROFESSIONE, SPECIALIZZAZIONE E ATTIVITA' ULTRASPECIALISTICA		2.pdf	0,020	



partecipazione a corsi di formazione / aggiornamento professionale senza esami finali o senza accreditamento ECM, purché attinenti									
1	19/09/2019	20/09/2019	UNIVERSITÀ DEGLI STUDI DI CATANIA	HELP HO UNEMERGENZA DALL'IMAGING ALLA TERAPIA	HELP.pdf	0,010			
1	26/02/2018	26/02/2018	SALA DUSMET P.O. GARIBALDI - CENTRO	COME CAMBIA IL RADIOLOGO MSK: DALA DIAGNOSTICA ALL'INTERVENTISTICA	msk 26-02-2018.pdf	0,010			
1	07/09/2019	11/09/2019	BARCELLONA, SPAGNA	CIRSE 2019	CIRSE 2019.pdf	0,010			
1	28/06/2021	30/06/2021	PISA	XVI CAMPUS IN RADIOLOGIA INTERVENTISTICA "LA RIPARTENZA"	campus radiologia interventistica pisa 2021.pdf	0,010			
1	28/10/2021	30/10/2021	RIMINI	IL MEDICO RADIOLOGO: TRA CLINICA E TECNOLOGIA	EVENTO CONGIUNTO.pdf	0,010			
1	16/12/2021	18/12/2021	CATANIA	XLV RADUNO GRUPPO REGIONALE SICILIA DELLA SIRM	XLV raduno regionale sicilia SIRM 2021.pdf	0,010			
1	08/11/2018	11/11/2018	GENOVA	48° CONGRESSO NAZIONALE SIRM	Congresso nazionale SIRM .pdf	0,010			
1	02/05/2019	04/05/2019	CATANIA	CONGRESSO NAZIONALE DELLA SEZIONE DI RADIOLOGIA MUSCOLOSCHERALE TRICA	• Congresso nazionale della sezione di radiologia muscoloscheletrica .pdf	0,010			
1	06/04/2018	07/04/2018	ACICASTELLO (CT)	"GLI ULTRASUONI NELLE URGENZE-EMERGENZE", XVI CORSO AVANZATO	_Gli ultrasuoni nelle Urgenze-emergenze_ XVI corso avanzato .pdf	0,010			



partecipazione a corsi di formazione / aggiornamento professionale senza esami finali o senza accreditamento ECM, purché attinenti									
1	01/06/2018	01/06/2018	CATANIA	"CORSO AVANZATO- ECOGRAFIA AVANZATA DEGLI ORGANI SUPERFICIALI: SEMEIOLOGIA AVANZATA E CRITERI DI REFERTAZIONE"	"Corso avanzato- Ecografia avanzata degli organi superficiali- semeiotica avanzata e criteri di refertazione".pdf	0,010			
1	21/06/2018	21/06/2018	CATANIA	"POLSO E MANO: ISTRUZIONI PER L'USO"	Polso e mano- istruzioni per l'uso.pdf	0,010			
1	26/03/2018	26/03/2018	CATANIA	DIAGNOSTICA PER IMMAGINI IN SENOLOGIA	"Diagnostica per immagini in senologia".pdf	0,010			
1	27/05/2019	27/05/2019	CATANIA	QUALE RUOLO PER LA RM BODY IN URGENZA CRITICITA ORGANIZZATIVE, TECNICA D'ESAME, PRINCIPALI INDICAZIONI	Quale ruolo per la RM body in urgenza Criticita organizzative, tecnica d'esame, principali indicazioni .pdf	0,010			
1	12/09/2018	12/09/2018	CATANIA	L'IPF NELLA REAL LIFE: L'IMPORTANZA DI UN TEAM MULTIDISCIPLINARE PER UNA GESTIONE DEL PAZIENTE	L'IPF nella real life- l'importanza di un team multidisciplinare per una gestione del paziente.pdf	0,010			
partecipazione in qualità di relatore a convegni, congressi, simposi, seminari, etc, purché attinenti									
1	27/02/2019	03/03/2019	VIENNA	ECR 2019	ECR 2019.pdf	0,030			
1	15/07/2020	19/07/2020	ONLINE	ECR 2020	ECR 2020.pdf	0,030			
1	26/09/2019	28/09/2019	ICIR 2019 NAPOLI	BIOPSIE POLMONARI TC- GUIDATE: DIVERSI AGHI E SITO DI INGRESSO PROVOCANO COMPLICANZE DIVERSE?	ICIR 2019.pdf	0,030			



CODICE SELEZIONE: 01522CD
 CODICE DOMANDA: 00231122

Punt. Tot. Curriculum: 0,930

Dichiarazioni Sostitutive di certificazioni rese ai sensi del D.P.R. 445/2000	
DICHIARAZIONE SOSTITUTIVA RELATIVA AD ATTIVITA' LAVORATIVA	Comprovata esperienza interventistica_compressed.pdf 0,000
DICHIARAZIONE SOSTITUTIVA RELATIVA AD ATTIVITA' LAVORATIVA	Certificazione PEC.pdf 0,000

Punt. Tot. Dichiarazioni Sostitutive: 0,000

Punt. Tot. Istanza Verificata: 3,090

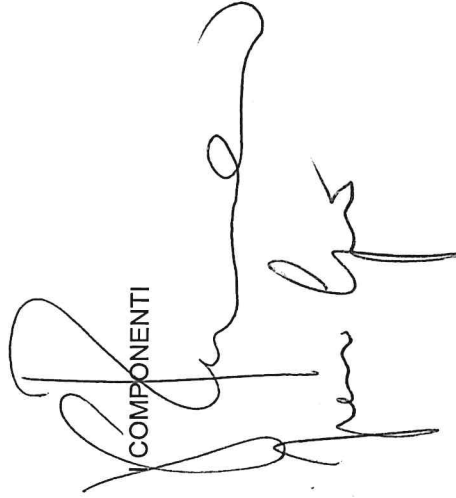
Data di verifica: _____

LA COMMISSIONE

IL PRESIDENTE



COMPONENTI



IL SEGRETARIO



AREA DELLA DIRIGENZA

CONCORSO PUBBLICO, PER TITOLI ED ESAMI, PER LA COPERTURA A TEMPO INDETERMINATO DI 9 POSTI DI DIRIGENTE MEDICO DI RADIODIAGNOSTICA, DEI QUALI 2 POSTI PER LA RADIOLOGIA INTERVENTISTICA.


REPORT COMMISSIONE

Il candidato	SANTONOCITO ORAZIO GIUSEPPE
codice fiscale	SNTRGS87H24C351B
nato il	24/06/1987
a	CATANIA (CT)
residente in	MILANO (MI)
via/piazza	VIALE CARLO TROYA 22
telefono	
cellulare	3408953664
indirirzzo email	santonocito.ozario@hotmail.it
pec	oraziogiuseppesantonocito@pec.ordinemedct.it

In possesso del titolo di studio LAUREA IN MEDICINA E CHIRURGIA, conseguito il 23/07/2015 presso FACOLTÀ DI MEDICINA E CHIRURGIA - UNIVERSITÀ DEGLI STUDI DI CATANIA di CATANIA (CT)

Iscritto ORDINE DEI MEDICI CHIRURGI numero 15156 della Provincia di CATANIA (CT) dal 19/02/2016 ad oggi

In possesso della specializzazione nella disciplina di RADIODIAGNOSTICA, conseguita presso HUMANITAS UNIVERSITY (che dichiaro essere Università degli Studi) di PIEVE EMANUELE (MI) in data 03/11/2020




Titoli di Carriera - MAX 10,000 Punti										
Dal	Al	Mesi	Rapporto	Giorni sett.	Ore sett.	Ente	Profilo	Disciplina	Motivazione	Punt.
servizio prestato presso Enti del Servizio Sanitario Nazionale										
16/02/2021	31/12/2021	11	TEMPO PIENO		38	AZIENDA SANITARIA PROVINCIALE DI CATANIA - ASP 3 CT	DIRIGENTE MEDICO	RADIODIAGNOSTICA		1,100
01/01/2022	16/02/2022	2	TEMPO PIENO		38	AZIENDA SANITARIA PROVINCIALE DI CATANIA - ASP 3 CT	DIRIGENTE MEDICO	RADIODIAGNOSTICA		0,200

Punt. Tot. Titoli Carriera: 1,300

Titoli Accademici - MAX 3,000 Punti							
Num	Data	Anno	Luogo	Università	Titolo	Motivazione	Punt.
specializzazione conseguita ai sensi del D.Lgs. 257/1991 e D.Lgs. 368/99, anche se fatta valere come requisito di ammissione							
4	03/11/2020		PIEVE EMANUELE (MI)	HUMANITAS UNIVERSITY	SPECIALIZZAZIONE IN RADIODIAGNOSTICA CON VOTI 70/70 E LODE		2,000

Punt. Tot. Titoli Accademici: 2,000



Titoli Scientifici e Pubblicazioni - MAX 3,000 Punti					
Data	Num Autori	Titolo Rivista	Titolo Pubblicazione	Allegato	Punt.
Per ciascuna pubblicazione con più autori su riviste internazionali					
01/10/2017	6	JVIR - Journal of Vascular and Interventional Radiology	IATROGENIC PULMONARY PSEUDOANEURYSM TREATED WITH PERCUTANEOUS COIL AND GLUE EMBOLIZATION	JVIR 01.10.2017 - O. G. Santonocito.pdf	0,050
26/06/2020	10	European Radiology	QUANTITATIVE CHEST CT ANALYSIS IN COVID-19 TO PREDICT THE NEED FOR OXYGENATION SUPPORT AND INTUBATION	European Radiology 26.06.2020 - O. G. Santonocito.pdf	0,050
29/10/2020	12	Medicina (Kaunas)	EFFECTIVENESS OF STREPTOCOCCUS PNEUMONIAE URINARY ANTIGEN TESTING IN DECREASING MORTALITY OF COVID-19 CO-INFECTED PATIENTS: A CLINICAL INVESTIGATION	Medicina 29.10.2020 - O. G. Santonocito.pdf	0,000
07/01/2021	9	Neuroradiology	STROKE MANAGEMENT DURING THE COVID-19 OUTBREAK: CHALLENGES AND RESULTS OF A HUB-CENTER IN LOMBARDY, ITALY	Neuroradiology 07.01.2021 - O.G. Santonocito.pdf	0,050

Punt. Tot. Pubblicazioni: 0,150

Curriculum Formativo e Professionale reso ai sensi del D.P.R. 445/2000 - MAX 4,000 Punti

Curriculum Vitae 16.02.2022 O.G.SANTONOCITO.pdf

Attività di studio e di insegnamento										
Numero	Anno	Data	Dal	Al	Università / Istituto	Titolo	Disciplina	Estremi atto di conferimento	Allegato	Punt.
Certificazione conoscenza lingua inglese di livello b1 o superiore										
1		07/04/2005			LICEO SCIENTIFICO ETTORE MAJORANA - SAN GIOVANNI LA PUNTA (CT)	TRINITY - GRADE 7 GRADED EXAMINATIONS IN SPOKEN ENGLISH - B2 OF THE COMMON EUROPEAN FRAMEWORK			Certificato Trinity Grado 7 - B2.pdf	0,150



partecipazione a corsi di aggiornamento con accreditamento ECM, purché attinenti


1	15/12/2021	15/12/2021	MILANO, SIRM	50 ANNI DI TAC	Certificato-50-anni-di-TAC.pdf	0,020
22	30/12/2021	30/12/2021	MILANO, ECM CLUB	L'ENDOMETRIOSI: INQUADRAMENTO CLINICO, DIAGNOSTICO E TERAPEUTICO AGGIORNATO	ecm-certificato-di-completamento-lendometriosi-inquadramento-clinico-diagnostico-e-terapeutico-aggio.pdf	0,020
			MILANO, ECM CLUB	LA DIETA CHETOGENICA: DEFINIZIONE E APPLICAZIONI CLINICHE NEL PAZIENTE CON ECCESSO DI PESO	ecm-certificato-di-completamento-la-dieta-chetogenica-definizione-e-applicazioni-cliniche-nel-pazien.pdf	
			MILANO, ECM CLUB	DIAGNOSI E TRATTAMENTO DI PSORIASI E INFEZIONI CUTANEE	ecm-certificato-di-completamento-diagnosi-e-trattamento-di-psoriasi-e-infezioni-cutanee-orazio-giusepp.pdf	
10	02/01/2022	02/01/2022	MILANO, ECM CLUB	APPROCCIO INTEGRATO ALLA SALUTE DELL'OSSO. UPDATE 2021	ecm-certificato-di-completamento-approccio-integrato-alla-salute-dello-ssupdate-2021-orazio-giusepp.pdf	0,020
			MILANO, ECM CLUB	FOCUS ON VACCINAZIONI IN ETÀ ADOLESCENZIALE	ecm-certificato-di-completamento-focus-on-vaccinazioni-in-eta-adolescenziale-orazio-giuseppe-santonio.pdf	
4	04/01/2022	04/01/2022	OSPEDALE PEDIATRICO BAMBINO GESÙ, ROMA	PRIMA E DOPO LA RIVOLUZIONE GENETICA	Prima e dopo la rivoluzione genetica_Attestato ECM.pdf	0,020
8	05/01/2022	05/01/2022	OSPEDALE PEDIATRICO BAMBINO GESÙ, ROMA	LA SICUREZZA AZIENDALE IN AMBITO OSPEDALIERO: GESTIONE DEL RISCHIO, PREVENZIONE E PROTEZIONE	La sicurezza aziendale in ambito ospedaliero 2021-22_Attestato ECM.pdf	0,020

AR



partecipazione a corsi di aggiornamento con accreditamento ECM, purché attinenti

24	23/01/2022	23/01/2022	MILANO, ECM CLUB	OSPEDALE PEDIATRICO BAMBINO GESÙ, ROMA	I DISTURBI DEL NEUROSVILUPPO E PSICOPATOLOGICI DELL'ETA' EVOLUTIVA: BUONE PRATICHE E LINEE GUIDA PER LA DIAGNOSI E IL TRATTAMENTO	I disturbi del neurosviluppo e psicopatologici dell'età evolutiva_Attestato ECM.pdf	0,020	
partecipazione a corsi di formazione / aggiornamento professionale senza esami finali o senza accreditamento ECM, purché attinenti								
1	13/12/2012	13/12/2012	AZIENDA OSPEDALIERA - UNIVERSITARIA POLICLINICO - VITTORIO EMANUELE CATANIA	SEMINARIO DI DERMATOLOGIA E NEURORADIOLOGI A PEDIATRICA. LE MALFORMAZIONI CONGENITE: CLINICA, GENETICA ED IMAGING		Seminario di Neuroradiologia Pediatria 2012.pdf	0,010	
1	17/10/2013	19/10/2013	IL PRINCIPE HOTEL, CATANIA - SEZIONE DI RADIOLOGIA VASCOLARE ED INTERVENTISTICA DELLA SIRM	XXXVII CONVEGNO NAZIONALE 2013 - SEZIONE DI RADIOLOGIA VASCOLARE ED INTERVENTISTICA DELLA SIRM		Congresso Nazionale SIRM Vascolare e Interventistica 2013 CT.pdf	0,010	
1	15/11/2013	15/11/2013	CATANIA, UNIVERSITÀ DEGLI STUDI DI CATANIA - FACOLTÀ DI MEDICINA E CHIRURGIA, SEZIONE DI RISONANZA MAGNETICA SIRM	CORSO RM ADDOME E CASISTICA CLINICA RAGIONATA. SEZIONE DI RISONANZA MAGNETICA SIRM		Congresso SIRM RM Addome E Casistica Clinica Ragionata 2013.pdf	0,010	




partecipazione a corsi di formazione / aggiornamento professionale senza esami finali o senza accreditamento ECM, purché attinenti

1	21/11/2013	23/11/2013	TAORMINA, GRUPPO REGIONALE SIRM SICILIA - SEZIONI DI RADIOLOGIA D'URGENZA ED EMERGENZA, TOMOGRAFIA COMPUTERIZZATA	XXXIX RADUNO ANNUALE GRUPPO REGIONALE SIRM SICILIA. CONVEGNO NAZIONALE DELLE SEZIONI DI RADIOLOGIA D'URGENZA ED EMERGENZA, TOMOGRAFIA COMPUTERIZZATA	Congresso SIRM Taormina Radiologia D'Urgenza e Sezione TC 2013.pdf	0,010
1	31/05/2014	31/05/2014	CATANIA, AZIENDA OSPEDALIERO - UNIVERSITARIA POLICLINICO - VITTORIO EMANUELE, UNIVERSITÀ DEGLI STUDI DI CATANIA, FACOLTÀ DI MEDICINA E CHIRURGIA	INTRODUZIONE ALLA MEDICINA NUCLEARE	Introduzione alla Medicina Nucleare 31 maggio 2014.pdf	0,010
1	31/05/2013	31/05/2013	CATANIA, AZIENDA OSPEDALIERO - UNIVERSITARIA POLICLINICO - VITTORIO EMANUELE, UNIVERSITÀ DEGLI STUDI DI CATANIA, FACOLTÀ DI MEDICINA E CHIRURGIA	TECNOLOGIE AVANZATE NELLA DIAGNOSI E NELLA CURA DEI TUMORI CEREBRALI	Tecnologie Avanzate nella Diagnosi e nella Cura dei Tumori Cerebrali.pdf	0,010
1	12/12/2016	12/12/2016	MILANO, GRUPPO REGIONALE LOMBARDA SIRM	XI CONVEGNO I GIOVANI RADIOLOGI LOMBARDI A CONFRONTO CON I MAESTRI	XI Convegno I Giovani Radiologi Lombardi a Confronto con i Maestri Milano 2016.pdf	0,010
1	15/11/2019	15/11/2019	ACI CASTELLO, HUMANITAS CENTRO CATANESE DI ONCOLOGIA	STRATEGIE DIAGNOSTICO-TERAPEUTICHE NEL CARCINOMA DEL RETTO CON E SENZA METASTASI EPATICHE	Congresso Humanitas Diagnostica del CCR - Aci Castello 2019.pdf	0,010

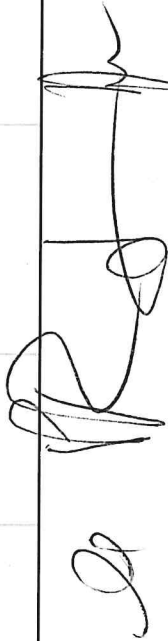
[Handwritten signature]

partecipazione a corsi di formazione / aggiornamento professionale senza esami finali o senza accreditamento ECM, purché attinenti

1	18/09/2017	20/09/2017	NOVARA, UNIVERSITÀ PIEMONTE ORIENTALE, ISTITUTO DI RADIODIAGNOSTICA E RADIOLOGIA INTERVENTISTICA	WINDOWS IN ONCOLOGIC MRI	Congresso Windows in Oncology MRI - Novara.pdf	0,010
1	21/09/2017	23/09/2017	LATINA, SEZIONE DI RADIOLOGIA ADDOMINALE E GASTROENTEROLOGICA SIRM	CORSO INTENSIVO PER SPECIALIZZANDI: SELECTED TOPICS IN RADIOLOGIA ADDOMINALE E GASTROENTEROLOGICA	Corso Intensivo per Specializzandi in Radiologia GastroEnterologica - Latina.pdf	0,010
1	24/10/2017	24/10/2017	MILANO, UNIVERSITÀ "LA STATALE", AULA MAGNA	EMERGENCY RADIOLOGY	Congresso Emergency Radiology - Milano 2017.pdf	0,010
1	16/04/2018	17/04/2018	TORINO, OSPEDALE "LE MOLINETTE", ISTITUTO DI RADIOLOGIA DELL'UNIVERSITÀ DI TORINO, AULA "GIOVANNI JULIANI"	MOVIE INTERVENTIONAL 2018 - LA RADIOLOGIA INTERVENTISTICA ALLA MOVIOLA	Congresso Movie Interventional 2018 Torino.pdf	0,010
1	21/05/2018	22/05/2018	ROZZANO, HUMANITAS RESEARCH HOSPITAL, HUMANITAS UNIVERSITY	HYBRID IMAGING COURSE	Congresso Imaging Ibrido Humimed - Pisa 2018.pdf	0,010
1	03/05/2019	04/05/2019	CATANIA, HOTEL SHERATON, SEZIONE DI RADIOLOGIA MUSCOLO-SCHIELETRICA SIRM	CONGRESSO NAZIONALE DELLA SEZIONE DI RADIOLOGIA MUSCOLO-SCHIELETRICA	Congresso Nazionale SIRM Sezione MSK - Catania 2019.pdf	0,010



partecipazione a corsi di formazione / aggiornamento professionale senza esami finali o senza accreditamento ECM, purché attinenti									
1	16/10/2014	17/10/2014	CATANIA, HOTEL NETTUNO, SEZIONE RADIOLOGIA MUSCOLO-SCHELETRICA, SIRM	CORSO ITINERANTE SEZIONE RADIOLOGIA MUSCOLO-SCHELETRICA. LOW BACK PAIN: DALLA DIAGNOSI AL TRATTAMENTO - BASIC MSK MRI: DALL'ANATOMIA ALLA PATOLOGIA					0,010
1	04/11/2016	05/11/2016	PISA, UNIVERSITÀ DEGLI STUDI DI PISA	NEW FRONTIERS IN HYBRID IMAGING: READING COURSE IN ONCOLOGY				Congresso Pisa Imaging Ibrido.pdf	0,010
1	16/02/2017	16/02/2017	CATANIA	WHAT NEWS IN ULTRASOUND				What News in Ultrasound Catania 2017.pdf	0,010
1	16/02/2017	17/02/2017	CATANIA, SEZIONE DI STUDIO DI RADIOLOGIA MUSCOLO-SCHELETRICA SIRM	IMAGING DELL'UNITÀ FUNZIONALE MIOTENDINEA NELLO SPORT				Congresso Imaging dell'Unità Funzionale Miotendinea nello Sport - Catania 2017.pdf	0,010
1	01/03/2017	05/03/2017	VIENNA, EUROPEAN SOCIETY OF RADIOLOGY	ECR 2017 - 29TH EUROPEAN CONGRESS OF RADIOLOGY 2017				ECR 2017.pdf	0,010
1	06/04/2017	06/04/2017	ROZZANO, CENTRO CONGRESSI ISTITUTO CLINICO HUMANITAS, HUMANITAS UNIVERSITY	PRINCIPI E TECNICHE DI EMBOLIZZAZIONE				Principi e Tecniche di Embolizzazione Rozzano 6 Aprile 2017.pdf	0,010
partecipazione in qualità di relatore a convegni, congressi, simposi, seminari, etc, purché attinenti									
1	16/09/2017	20/09/2017	CIRSE 2017 - CARDIOVASCULAR AND INTERVENTIONAL RADIOLOGICAL SOCIETY OF EUROPE BELLA CENTER - CENTER BOULEVARD 5, COPENHAGEN - DENMARK	EMERGENCY PERCUTANEOUS GLUE EMBOLIZATION OF A LARGE IATROGENIC PULMONARY PSEUDOANEURYSM				Poster CIRSE 2017_P-204 - O.G. Santonocito.pdf	0,030



partecipazione in qualità di relatore a convegni, congressi, simposi, seminari, etc, purché attinenti

					ECR 2019 - EUROPEAN CONGRESS OF RADIOLOGY AUSTRIA CENTER VIENNA, BRUNO-KREISKY-PLATZ 1, 1220 VIENNA, AUSTRIA	RARE LOCALIZATIONS OF MALIGNANT SOLITARY FIBROUS TUMORS (SFT): CLINICAL PRESENTATION AND RADIOLOGICAL CHARACTERISTICS		Poster ECR 2019_C-3447 - O.G. Santonocito.pdf	
					ECR 2020: EUROPEAN CONGRESS OF RADIOLOGY 2020 - CONGRESSO ON LINE	RPS 108-12 - LOW-TUBE VOLTAGE 80 -KVP NECK CT WITH AN ADAPTIVE STATISTICAL ITERATIVE RECONSTRUCTION (ASIR)-V ALGORITHM: PRELIMINARY RESULTS IN THE EVALUATION OF THE LOCO-REGIONAL EXTENSION OF HEAD AND NECK CANCER		Comunicazione Orale ECR 2020_RPS 108-12 - O.G. Santonocito.pdf	

Punt. Tot. Curriculum: 0,500

Dichiarazioni Sostitutive di certificazioni rese ai sensi del D.P.R. 445/2000

DICHIARAZIONE SOSTITUTIVA RELATIVA AI TITOLI	Atto Notorietà - Carta Identità - Elenco Documentazione Presentata O.G.SANTONOCITO.pdf	0,000
DICHIARAZIONE SOSTITUTIVA RELATIVA A CORSI DI AGGIORNAMENTO	Atto Notorietà - Carta Identità - Elenco Documentazione Presentata O.G.SANTONOCITO.pdf	0,000
DICHIARAZIONE SOSTITUTIVA RELATIVA AD ATTIVITA' LAVORATIVA	Atto Notorietà - Carta Identità - Elenco Documentazione Presentata O.G.SANTONOCITO.pdf	0,000
DICHIARAZIONE SOSTITUTIVA RELATIVA A SERVIZI	Atto Notorietà - Carta Identità - Elenco Documentazione Presentata O.G.SANTONOCITO.pdf	0,000

Punt. Tot. Dichiarazioni Sostitutive: 0,000



CODICE SELEZIONE: 01522CD

CODICE DOMANDA: 00180722

Punt. Tot. Istanza Verificata:	3,950
--------------------------------	-------

Data di verifica: _____

LA COMMISSIONE


IL PRESIDENTE



I COMPONENTI



IL SEGRETARIO



AREA DELLA DIRIGENZA

CONCORSO PUBBLICO, PER TITOLI ED ESAMI, PER LA COPERTURA A TEMPO INDETERMINATO DI 9 POSTI DI DIRIGENTE MEDICO DI RADIODIAGNOSTICA, DEI QUALI 2 POSTI PER LA RADIOLOGIA INTERVENTISTICA.

REPORT COMMISSIONE

Il candidato	SCALIA ROSARIO
codice fiscale	SCLRSR82T05C351W
nato il	05/12/1982
a	CATANIA (CT)
residente in	CATANIA (CT)
via/piazza	VIA CERVIGNANO N 27
telefono	3927241279
cellulare	3927241279
indirizzo email	rosario.scalia66@gmail.com
pec	rosario.scalia@pec.it

In possesso del titolo di studio LAUREA IN MEDICINA E CHIRURGIA, conseguito il 27/10/2008 presso FACOLTA DI MEDICINA E CHIRURGIA di CATANIA (CT)

Iscritto ORDINE DEI MEDICI CHIRURGHI numero 13898 della Provincia di CATANIA (CT) dal 31/03/2009 ad oggi

In possesso della specializzazione nella disciplina di RADIODIAGNOSTICA, conseguita presso SCUOLA DI SPECIALIZZAZIONE IN RADIODIAGNOSTICA (che dichiara essere Università degli Studi) di CATANIA (CT) in data 18/05/2015



Titoli di Carriera - MAX 10,000 Punti										
Dal	Al	Mesi	Rapporto	Giorni sett.	Ore sett.	Ente	Profilo	Disciplina	Motivazione	Punt.
servizio prestato presso Enti del Servizio Sanitario Nazionale										
17/09/2015	16/10/2016	13	TEMPO PIENO		38	ASST BERGAMO EST	DIRIGENTE MEDICO	RADIODIAGNOSTICA		1,300
17/10/2016	30/11/2017	13	TEMPO PIENO		38	ULSS 4 VENETO ORIENTALE	DIRIGENTE MEDICO	RADIODIAGNOSTICA		1,300
01/12/2017	31/03/2019	16	TEMPO PIENO		38	ASL TOSCANA N/O	DIRIGENTE MEDICO	RADIODIAGNOSTICA		1,600
17/09/2021	16/02/2022	5	TEMPO PIENO		38	ASP ENNA	DIRIGENTE MEDICO	RADIODIAGNOSTICA		0,500
servizio prestato presso strutture convenzionate o accreditate con il Servizio Sanitario Nazionale										
02/05/2019	25/07/2021	27	TEMPO PIENO		38	IOM SPA	MEDICO AIUTO	RADIODIAGNOSTICA		0,675

Punt. Tot. Titoli Carriera: 5,375

Titoli Accademici - MAX 3,000 Punti							
Num	Data	Anno	Luogo	Università	Titolo	Motivazione	Punt.
specializzazione conseguita ai sensi del D.Lgs. 257/1991 e D.Lgs. 368/99, anche se fatta valere come requisito di ammissione							
5	18/05/2015		CATANIA (CT)	CATANIA	SPECIALIZZAZIONE IN RADIODIAGNOSTICA		2,500

Punt. Tot. Titoli Accademici: 2,500

Titoli Scientifici e Pubblicazioni - MAX 3,000 Punti						
Data	Num Autori	Titolo Rivista	Titolo Pubblicazione	Allegato	Motivazione	Punt.
Per ciascuna pubblicazione con più autori su riviste nazionali						
05/06/2015	6	Il giornale italiano di Radiologia Medica	IMAGING RM NELLA VALUTAZIONE DELLA RISPOSTA ALLA TERAPIA DEI TUMORI EPATICI	5 PUBBLICAZIONE RADIOLOGIA MEDICA SCALIA n.6_anno_2015 .pdf		0,050

Punt. Tot. Pubblicazioni: 0,050

Curriculum Formativo e Professionale reso ai sensi del D.P.R. 445/2000 - MAX 4,000 Punti	
CV 2022 SCALIA.pdf	



Attività di studio e di insegnamento										
Numero	Anno	Data	Dal	Al	Università / Istituto	Titolo	Disciplina	Estremi atto di conferimento	Allegato	Punt.
11			06/09/2021	31/12/2021	SIRM	III FASCICOLO JOURNAL RADIOLOGICAL REVIEW 2021			Certificato-III-fascicolo-Journal-Radiological-Review-2021.pdf	0,020
12			07/04/2017	31/12/2017	SIRM	RACCOMANDAZIONI MULTISOCIETARIE ITALIANE (AISF, AIOM, IT-IHPBA, SIC, SIRM, SITO) PER LA GESTIONE CLINICA INTEGRATA DEL PAZIENTE CON EPATOCARCINOMA			Certificato-RACCOMANDAZIONI-MULTISOCIETARIE-ITALIANE-(AISF-AIOM-IT-IHPBA-SIC-SIRM-SITO)-PER-LA-GESTIONE-CLINICA-INTEGRATA-DEL-PAZIENTE-CON-EPATOCARCINOMA.pdf	0,020
9			09/09/2019	31/12/2019	SIRM	IV FASCICOLO GIORNALE ITALIANO DI RADIOLOGIA MEDICA			Certificato-IV-fascicolo-Giornale-Italiano-di-Radiologia-Medica.pdf	0,020
10			20/08/2018	31/12/2018	SIRM	IMAGING INTEGRATO IN TERAPIA INTENSIVA			Certificato-IMAGING-INTEGRATO-IN-TERAPIA-INTENSIVA.pdf	0,020
9			16/06/2021	31/12/2021	SIRM	II FASCICOLO JOURNAL RADIOLOGICAL REVIEW 2021			Certificato-II-fascicolo-Journal-Radiological-Review-2021.pdf	0,020
9			29/03/2021	31/12/2021	SIRM	I FASCICOLO JOURNAL RADIOLOGICAL REVIEW 2021			Certificato-I-fascicolo-Journal-Radiological-Review-2021.pdf	0,020
11			04/04/2019	31/12/2019	SIRM	I FASCICOLO GIORNALE ITALIANO DI RADIOLOGIA MEDICA			Certificato-I-fascicolo-Giornale-Italiano-di-Radiologia-Medica.pdf	0,020

partecipazione a corsi di aggiornamento con accreditamento ECM, purché attinenti



partecipazione a corsi di aggiornamento con accreditamento ECM, purché attinenti

7	20/08/2018	31/12/2018	SIRM	GESTIONE DEI PAZIENTI A RISCHIO DI REAZIONE AVVERSA A MEZZO DI CONTRASTO	Certificato-GESTIONE-DEI-PAZIENTI-A-RISCHIO-DI-REAZIONE-AVVERSA-A-MEZZO-DI-CONTRASTO.pdf	0,020
8	07/04/2017	31/12/2017	SIRM	CORSO MONOGRAFICO: ECOGRAFIA	Certificato-Corso-Monografico-ECOGRAFIA.pdf	0,020
6	07/04/2017	31/12/2017	SIRM	CORSO MONOGRAFICO: CARDIORADIOLOGIA	Certificato-Corso-Monografico-CARDIORADIOLOGIA.pdf	0,020

Punt. Tot. Curriculum: 0,200

Dichiarazioni Sostitutive di certificazioni rese ai sensi del D.P.R. 445/2000

NESSUNA DICHIARAZIONE SOSTITUTIVA INSERITA

Punt. Tot. Dichiarazioni Sostitutive: 0,000

Punt. Tot. Istanza Verificata: 8,125


Data di verifica: _____

LA COMMISSIONE

IL PRESIDENTE



COMPONENTI



IL SEGRETARIO



AREA DELLA DIRIGENZA

CONCORSO PUBBLICO, PER TITOLI ED ESAMI, PER LA COPERTURA A TEMPO INDETERMINATO DI 9 POSTI DI DIRIGENTE MEDICO DI RADIODIAGNOSTICA, DEI QUALI 2 POSTI PER LA RADIOLOGIA INTERVENTISTICA.

REPORT COMMISSIONE

Il candidato	SCANDURA PIERA
codice fiscale	SCNPRI87L58D612N
nata il	18/07/1987
a	FIRENZE (FI)
residente in	BIANCAVILLA (CT)
via/piazza	VIA CENTAMORE 10
telefono	
cellulare	3334907013
indirizzo email	piera.scandura@hotmail.it
pec	pierscandura@pec.ordinemedct.it

In possesso del titolo di studio LAUREA IN MEDICINA E CHIRURGIA, conseguito il 27/07/2012 presso MEDICINA E CHIRURGIA di CATANIA (CT)

Iscritto ORDINE DEI MEDICI CHIRURGHI numero 14631 della Provincia di CATANIA (CT) dal 28/02/2013 ad oggi

In possesso della specializzazione nella disciplina di RADIODIAGNOSTICA, conseguita presso UNIVERSITA' DEGLI STUDI DI CATANIA (che dichiaro essere Università degli Studi) di CATANIA (CT) in data 11/09/2017



Titoli di Carriera - MAX 10,000 Punti										
Dal	Al	Mesi	Rapporto	Giorni sett.	Ore sett.	Ente	Profilo	Disciplina	Motivazione	Punt.
servizio prestato presso Enti del Servizio Sanitario Nazionale										
01/01/2019	31/12/2019	12	TEMPO PIENO		38	P.O. UMBERTO I SIRACUSA	DIRIGENTE MEDICO	RADIODIAGNOSTICA		1,200
01/01/2020	30/04/2020	4	TEMPO PIENO		38	P.O. UMBERTO I	DIRIGENTE MEDICO	RADIODIAGNOSTICA		0,400
01/05/2020	15/03/2021	11	TEMPO PIENO		38	P.O. CASTIGLIONE PRESTIANNI	DIRIGENTE MEDICO	RADIODIAGNOSTICA		1,100
04/05/2018	31/12/2018	8	TEMPO PIENO		38	P.O. FBC	DIRIGENTE MEDICO	RADIODIAGNOSTICA		0,800
16/03/2021	15/02/2022	11	TEMPO PIENO		38	P.O. M.S. ADDOLORATA	DIRIGENTE MEDICO	RADIODIAGNOSTICA		1,100

Punt. Tot. Titoli Carriera: 4,600

Titoli Accademici - MAX 3,000 Punti							
Num	Data	Anno	Luogo	Università	Titolo	Motivazione	Punt.
specializzazione conseguita ai sensi del D.Lgs. 257/1991 e D.Lgs. 368/99, anche se fatta valere come requisito di ammissione							
4	11/09/2017		CATANIA (CT)	UNIVERSITÀ DEGLI STUDI DI CATANIA	SPECIALIZZAZIONE IN RADIODIAGNOSTICA		2,000

Punt. Tot. Titoli Accademici: 2,000

Titoli Scientifici e Pubblicazioni - MAX 3,000 Punti						
Data	Num Autori	Titolo Rivista	Titolo Pubblicazione	Allegato	Motivazione	Punt.
NESSUNA PUBBLICAZIONE E TITOLO SCIENTIFICO INSERITA						

Punt. Tot. Pubblicazioni: 0,000

Curriculum Formativo e Professionale reso ai sensi del D.P.R. 445/2000 - MAX 4,000 Punti

curriculumm.pdf

Attività di studio e di insegnamento										
Numero	Anno	Data	Dal	Al	Università / Istituto	Titolo	Disciplina	Estremi atto di conferimento	Allegato	Punt.




partecipazione a corsi di aggiornamento con accreditamento ECM, purché attinenti

8	11/02/2021	12/02/2021	AXENSO	IL SONNO E I SUOI DISTURBI	SONNO.pdf	0,020
11	01/01/2019	01/01/2019	SIRM	IL LINFOMA DI HODGKIN	LINFOMA.pdf	0,020
9	01/02/2019	01/02/2019	SIRM	I FASCICOLO GIORNALE ITALIANO DI RADIOLOGIA MEDICA	I FASC.pdf	0,020
9	01/03/2019	01/03/2019	SIRM	II FASCICOLO GIORNALE ITALIANO DI RADIOLOGIA MEDICA	II FASC.pdf	0,020
9	01/04/2019	01/04/2019	SIRM	III FASCICOLO GIORNALE ITALIANO DI RADIOLOGIA MEDICA	III FASC.pdf	0,020
9	01/04/2019	01/04/2019	SIRM	IV FASCICOLO GIORNALE ITALIANO DI RADIOLOGIA MEDICA	IV FASC.pdf	0,020
9	01/05/2019	01/05/2019	SIRM	L'IMPORTANZA DELLE VACCINAZIONI DI RICHIAMO PER LA SALUTE PUBBLICA	VACCINAZIONI.pdf	0,020
9	01/05/2019	01/05/2019	SIRM	V FASCICOLO GIORNALE ITALIANO DI RADIOLOGIA MEDICA	V FASC.pdf	0,020
3	28/10/2021	28/10/2021	RIMINI	CONVEGNO CONGIUNTO RIMINI 28 OTTOBRE	RIMINI 28.pdf	0,020
3	29/10/2021	29/10/2021	RIMINI	CONVEGNO CONGIUNTO RIMINI 29 OTTOBRE	RIMINI 29.pdf	0,020

SR
[Handwritten signature]

partecipazione a corsi di aggiornamento con accreditamento ECM, purché attinenti

1	30/10/2021	30/10/2021	RIMINI	CONVEGNO CONGIUNTO RIMINI 30 OTTOBRE	RIMINI 30.pdf	0,020
17	15/09/2021	17/09/2021	MARATEA	CORSO BASE RESIDENZIALE DI ECOCOLORDOPPL ER...AL SUD	ECODOPPLER.pdf	0,020
36	29/10/2021	29/10/2021	SIRM	MASTER DI FORMAZIONE PER DIREZIONE DI UOC DI RADIOLOGIA	master.pdf	0,020

Punt. Tot. Curriculum: 0,220

Dichiarazioni Sostitutive di certificazioni rese ai sensi del D.P.R. 445/2000

NESSUNA DICHIARAZIONE SOSTITUTIVA INSERITA

Punt. Tot. Dichiarazioni Sostitutive: 0,000

Punt. Tot. Istanza Verificata: 6,820

Data di verifica: _____

LA COMMISSIONE

IL PRESIDENTE

I COMPONENTI

IL SEGRETARIO

AREA DELLA DIRIGENZA

CONCORSO PUBBLICO, PER TITOLI ED ESAMI, PER LA COPERTURA A TEMPO INDETERMINATO DI 9 POSTI DI DIRIGENTE MEDICO DI RADIODIAGNOSTICA, DEI QUALI 2 POSTI PER LA RADIOLOGIA INTERVENTISTICA.

REPORT COMMISSIONE

Il candidato	SCIBILIA EDOARDO
codice fiscale	SCBDRD92B28C351I
nato il	28/02/1992
a	CATANIA (CT)
residente in	SAN GREGORIO DI CATANIA (CT)
via/piazza	VIA SCALA 74H
telefono	3356073339
cellulare	3356073339
indirizzo email	edoardoscibilia@gmail.com
pec	edoardoscibilia@pec.it


In possesso del titolo di studio LAUREA IN MEDICINA E CHIRURGIA, conseguito il 19/10/2018 presso UNIVERSITÀ DEGLI STUDI DI CATANIA di CATANIA (CT)

Iscritto ORDINE DEI MEDICI CHIRURGHI numero 4398 della Provincia di SIRACUSA (SR) dal 07/03/2019 ad oggi

Iscritto all'ultimo anno nonchè, qualora questo abbia durata quinquennale, al penultimo anno di corso nella specializzazione in RADIODIAGNOSTICA presso UNIVERSITÀ DEGLI STUDI DI CATANIA (che dichiaro essere Università degli Studi) di CATANIA (CT)

Titoli di Carriera - MAX 10,000 Punti										
Dal	Al	Mesi	Rapporto	Giorni sett.	Ore sett.	Ente	Profilo	Disciplina	Motivazione	Punt.
NESSUN TITOLO DI CARRIERA INSERITO										

Punt. Tot. Titoli Carriera: 0,000




Titoli Accademici - MAX 3,000 Punti							
Num	Data	Anno	Luogo	Università	Titolo	Motivazione	Punt.
NESSUN TITOLO ACCADEMICO E DI STUDIO INSERITO							

Punt. Tot. Titoli Accademici: 0,000

Titoli Scientifici e Pubblicazioni - MAX 3,000 Punti							
Data	Num Autori	Titolo Rivista	Titolo Pubblicazione	Allegato	Motivazione	Punt.	
Per ciascuna pubblicazione con più autori su riviste internazionali							
03/03/2021	9	European Society of Radiology's EPOS	WHAT'S NEW IN THE MOST RECENT BOSNIAK CLASSIFICATION UPDATE? A PRACTICAL GUIDE.	EPOS™.pdf	NON VALUTABILE	0,000	
03/03/2020	9	European Society of Radiology's EPOS	THE ROLE OF IMAGING IN THE VASCULAR COMPRESSIVE SYNDROMES	EPOS™ - C-14504.pdf	NON VALUTABILE	0,000	
06/07/2015	4	Infectious Diseases and Tropical Medicine	ACUTE TRANSVERSE MYELITIS IN A PATIENT WITH AIDS	IDTM-2015-12-e94-Pinzone.pdf	PRIMO NOME	0,100	
07/10/2015	10	Infectious Diseases and Tropical Medicine	HBV REACTIVATION IN IMMUNOSUPPRESSED PATIENTS	IDTM-2015-23-e162-Maresca.pdf		0,050	
07/10/2015	4	Infectious Diseases and Tropical Medicine	LYME ARTHRITIS IN A YOUNG WOMAN: A REPORT OF A RARE OR UNDERDIAGNOSED DISEASE	IDTM-2015-25-e151-Maresca.pdf	PRIMO NOME	0,100	

Punt. Tot. Pubblicazioni: 0,250

Curriculum Formativo e Professionale reso ai sensi del D.P.R. 445/2000 - MAX 4,000 Punti	
Edoardo Scibilia.pdf	



Attività di studio e di insegnamento										
Numero	Anno	Data	Dal	Al	Università / Istituto	Titolo	Disciplina	Estremi atto di conferimento	Allegato	Punt.
1		16/12/2021	18/12/2021		FOUR POINTS BY SHERATON CATANIA HOTEL & CONFERENCE CENTER	XLV RADUNO GRUPPO REGIONALE SICILIA DELLA SIRM			Raduno Sirm Attestato 2021.pdf	0,010
partecipazione in qualità di relatore a convegni, congressi, simposi, seminari, etc, purché attinenti										
					EUROPEAN CONGRESS OF RADIOLOGY	EUROPEAN CONGRESS OF RADIOLOGY 2021			A - ECR 2021 Attendance.pdf	

Punt. Tot. Curriculum: 0,010

Dichiarazioni Sostitutive di certificazioni rese ai sensi del D.P.R. 445/2000
 NESSUNA DICHIARAZIONE SOSTITUTIVA INSERITA

Punt. Tot. Dichiarazioni Sostitutive: 0,000

Punt. Tot. Istanza Verificata: 0,260

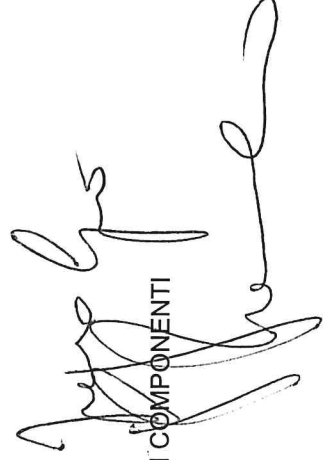
Data di verifica: _____

LA COMMISSIONE

IL PRESIDENTE



IL COMPONENTI



IL SEGRETARIO



AREA DELLA DIRIGENZA

CONCORSO PUBBLICO, PER TITOLI ED ESAMI, PER LA COPERTURA A TEMPO INDETERMINATO DI 9 POSTI DI DIRIGENTE MEDICO DI RADIODIAGNOSTICA, DEI QUALI 2 POSTI PER LA RADIOLOGIA INTERVENTISTICA.

REPORT COMMISSIONE

Il candidato	SCIFO CARMEN
codice fiscale	SCFCMN83C71A494R
nata il	31/03/1983
a	AUGUSTA (SR)
residente in	SAN GREGORIO DI CATANIA (CT)
via/piazza	VIA NOBILE 19
telefono	095492909
cellulare	3920561447
indirizzo email	carmenscifo@tiscali.it
pec	carmenscifo@pec.it

In possesso del titolo di studio LAUREA IN MEDICINA E CHIRURGIA, conseguito il 23/10/2009 presso FACOLTÀ DI MEDICINA E CHIRURGIA DI CATANIA di CATANIA (CT)

Iscritto ORDINE DEI MEDICI CHIRURGHI numero 14075 della Provincia di CATANIA (CT) dal 23/03/2010 ad oggi

In possesso della specializzazione nella disciplina di RADIODIAGNOSTICA, conseguita presso UNIVERSITÀ DEGLI STUDI DI CATANIA (che dichiaro essere Università degli Studi) di CATANIA (CT) in data 18/05/2015



Titoli di Carriera - MAX 10,000 Punti										
Dal	Al	Mesi	Rapporto	Giorni sett.	Ore sett.	Ente	Profilo	Disciplina	Motivazione	Punt.
servizio prestato presso Enti del Servizio Sanitario Nazionale										
08/10/2015	31/03/2016	6	TEMPO PIENO		38	ASP RAGUSA	DIRIGENTE MEDICO	RADIODIAGNOSTICA		0,600
01/04/2016	13/10/2016	6	TEMPO PIENO		38	ASP CATANIA	DIRIGENTE MEDICO	RADIODIAGNOSTICA		0,600
14/10/2016	22/06/2017	8	TEMPO PIENO		38	ASP RAGUSA	DIRIGENTE MEDICO	RADIODIAGNOSTICA		0,800
23/06/2017	31/05/2019	23	TEMPO PIENO		38	ASP CATANIA	DIRIGENTE MEDICO	RADIODIAGNOSTICA		2,300
01/06/2019	10/05/2020	11	TEMPO PIENO		38	ASP CATANIA	DIRIGENTE MEDICO	RADIODIAGNOSTICA		1,100
11/05/2020	13/02/2022	21	TEMPO PIENO		38	ASP CATANIA	DIRIGENTE MEDICO	RADIODIAGNOSTICA		2,100

Punt. Tot. Titoli Carriera: 7,500

Titoli Accademici - MAX 3,000 Punti							
Num	Data	Anno	Luogo	Università	Titolo	Motivazione	Punt.
specializzazione conseguita ai sensi del D.Lgs. 257/1991 e D.Lgs. 368/99, anche se fatta valere come requisito di ammissione							
5	18/05/2015		CATANIA (CT)	MEDICINA E CHIRURGIA DI CATANIA	DIPLOMA DI SPECIALIZZAZIONE IN RADIODIAGNOSTICA		2,500

Punt. Tot. Titoli Accademici: 2,500

Titoli Scientifici e Pubblicazioni - MAX 3,000 Punti						
Data	Num Autori	Titolo Rivista	Titolo Pubblicazione	Allegato	Motivazione	Punt.
NESSUNA PUBBLICAZIONE E TITOLO SCIENTIFICO INSERITA						

Punt. Tot. Pubblicazioni: 0,000

Curriculum Formativo e Professionale reso ai sensi del D.P.R. 445/2000 - MAX 4,000 Punti

Ultimo CV per Garibaldi.pdf



CODICE SELEZIONE: 01522CD

CODICE DOMANDA: 00103322

Attività di studio e di insegnamento										
Numero	Anno	Data	Dal	Al	Università / Istituto	Titolo	Disciplina	Estremi atto di conferimento	Allegato	Punt.
NESSUNA ATTIVITA' INSERITA										

Punt. Tot. Curriculum: 0,000

Dichiarazioni Sostitutive di certificazioni rese ai sensi del D.P.R. 445/2000

NESSUNA DICHIARAZIONE SOSTITUTIVA INSERITA

Punt. Tot. Dichiarazioni Sostitutive: 0,000

Punt. Tot. Istanza Verificata: 10,000


Data di verifica: _____

LA COMMISSIONE

IL PRESIDENTE



IL COMPONENTI



IL SEGRETARIO



AREA DELLA DIRIGENZA

CONCORSO PUBBLICO, PER TITOLI ED ESAMI, PER LA COPERTURA A TEMPO INDETERMINATO DI 9 POSTI DI DIRIGENTE MEDICO DI RADIODIAGNOSTICA, DEI QUALI 2 POSTI PER LA RADIOLOGIA INTERVENTISTICA.

REPORT COMMISSIONE

Il candidato	SEMINATORE SALVATORE
codice fiscale	SMNSVT91E02B429E
nato il	02/05/1991
a	CALTANISSETTA (CL)
residente in	CATANIA (CT)
via/piazza	VIA CESARE BECCARIA 12
telefono	
cellulare	3296060349
indirizzo email	totoseminatore@gmail.com
pec	salvatore.seminatore.sowm@ci.omceo.it

In possesso del titolo di studio LAUREA IN MEDICINA E CHIRURGIA, conseguito il 27/10/2016 presso UNIVERSITÀ DEGLI STUDI DI CATANIA di CATANIA (CT)

Iscritto ORDINE DEI MEDICI CHIRURGHI numero 2964 della Provincia di CALTANISSETTA (CL) dal 16/03/2017 ad oggi

In possesso della specializzazione nella disciplina di RADIODIAGNOSTICA, conseguita presso UNIVERSITÀ DEGLI STUDI DI CATANIA (che dichiaro essere Università degli Studi) di CATANIA (CT) in data 29/12/2021

Titoli di Carriera - MAX 10,000 Punti

Dal	Al	Mesi	Rapporto	Giorni sett.	Ore sett.	Ente	Profilo	Disciplina	Motivazione	Punt.
attività ambulatoriale interna prestata a rapporto orario presso strutture a diretta gestione delle Aziende Sanitarie e del Ministero della Salute (art. 24, comma 1, DPR 483/97)										
			PART-TIME VERTICALE			ASP CALTANISSETTA	MEDICO DI CONTINUITÀ ASSISTENZIALE	CONTINUITÀ ASSISTENZIALE	NON VALUTABILE	0,000
			PART-TIME VERTICALE			ASP SIRACUSA	MEDICO DI CONTINUITÀ ASSISTENZIALE	CONTINUITÀ ASSISTENZIALE	NON VALUTABILE	0,000



CODICE SELEZIONE: 01522CD

CODICE DOMANDA: 00224322

Titoli Accademici - MAX 3,000 Punti							
Num	Data	Anno	Luogo	Università	Titolo	Motivazione	Punt.
specializzazione conseguita ai sensi del D.Lgs. 257/1991 e D.Lgs. 368/99, anche se fatta valere come requisito di ammissione							
4	29/12/2021		CATANIA (CT)	UNIVERSITÀ DEGLI STUDI DI CATANIA	SPECIALIZZAZIONE IN RADIOLOGICA ED INTERVENTISTICA		2,000

Punt. Tot. Titoli Accademici: 2,000

Titoli Scientifici e Pubblicazioni - MAX 3,000 Punti							
Data	Num Autori	Titolo Rivista	Titolo Pubblicazione	Allegato	Motivazione	Punt.	
Per ciascuna pubblicazione con più autori su riviste internazionali							
27/02/2019	9	European Congress of Radiology Wien, 27 Feb- 3 Mar 2019	THE CHEST CT SCAN- DON'T STOP AT THE FIRST GLANCE, IT'S THE LITTLE THINGS THAT MATTER	The Chest CT scan- Don't stop at the first glance, it's the little things that matter.pdf	NON VALUTABILE	0,000	
11/03/2020	7	European Congress of Radiology Wien, 2020	THE ROLE OF 3D TIME OF FLIGHT IN THE VARIANTS OF THE CIRCLE OF WILLIS.	The role of 3D time of flight in the variants of the circle of Willis.pdf	NON VALUTABILE	0,000	
11/03/2020	7	European Congress of Radiology Wien, 2020	NECK MASSES IN THE PEDIATRIC PATIENT	neck masses in pediatric patients.pdf	NON VALUTABILE	0,000	
02/02/2021	9	European Congress of radiology Wien 2021	MULTIMODALITY IMAGING IN ADNEAXAL TORSION: MIMICS AND PITFALLS. A PICTORIAL REVIEW.	Multimodality imaging in adnexal torsion- mimics and pitfalls. A pictorial review_.pdf	NON VALUTABILE	0,000	
26/02/2020	8	ECR 2020, European Congress of radiology	CT AND MRI IMAGING OF ACUTE AND CHRONIC COMPLICATION AFTER CESAREAN DELIVERY	CT and MR imaging of acute and chronic complications after cesarean delivery.pdf	NON VALUTABILE	0,000	
07/11/2019	12	CIRSE 2019	SCLEROEMBOLIZATION OF VARICOCELE IN CHILDREN AND ADOLESCENTS: STATE OF ART.	scleroembolization of varicocele in children .pdf	NON VALUTABILE	0,000	
07/11/2019	12	CIRSE 2019	MINI INVASIVE TREATMENT OF GASTRIC LEAK AFTER SLEEVE GASTRECTOMY	gastric sleeve.pdf	NON VALUTABILE	0,000	
07/09/2019	14	CIRSE 2019	IMAGING AND TREATMENT IN NUTCRACKER PHENOMENON AND SYNDROME	nutcracker cirse.pdf	NON VALUTABILE	0,000	
07/09/2019	15	CIRSE 2019	MISMATCH DIAMETER BETWEEN RADIAL VERSUS DISTAL RADIAL ARTERY: EVALUATION IN PATIENTS SUITABLE FOR VASCULAR PERIPHERAL PROCEDURES	mismatch diameter radial artery.pdf	NON VALUTABILE	0,000	

Handwritten signature and initials

Per ciascuna pubblicazione con più autori su riviste nazionali									
08/11/2018	6	48° Congresso nazionale SIRM 2018	IMAGING DELLA TOSSICITÀ POLMONARE DA FARMACI: QUADRI HRCT	Imaging della tossicità polmonare da farmaci.pdf	NON VALUTABILE	0,000			
08/11/2018	6	48° Congresso Nazionale SIRM 2018	SINDROME DI MINOR: CONOSCERLA E RICONOSCERLA.	Sindrome di Minor, conoscerla e riconoscerla.pdf	NON VALUTABILE	0,000			
02/05/2019	7	Congresso Nazionale della sezione di radiologia muscoloscheletrica- Catania, 2-4 Maggio 2019	L'IMAGING DELLE MALFORMAZIONI VASCOLARI INTRAMUSCOLARI IN ETÀ PEDIATRICA: US ED RM	ScanPro 17 gen 2021 15.33.pdf	NON VALUTABILE	0,000			
02/05/2019	7	Congresso MSK 2019, Catania	IMAGING RX ED RM NELLA DIAGNOSI DI OSTEONECROSI IN PAZIENTI PEDIATRICI CON LEUCEMIA LINFOLASTICA ACUTA	Osteonecrosi MSK 2019.pdf	NON VALUTABILE	0,000			
02/05/2019	8	Congresso nazionale MSK 2019, Catania	L'IMAGING DELL'ARTRITE SETTICA- RX, ECOGRAFIA E RISONANZA MAGNETICA	artrite settica msk 2019.pdf	NON VALUTABILE	0,000			
26/09/2019	8	ICIR 2019	BIOPSIA POLMONARE TC-GUIDATA: AGHI E SITI DI ACCESSO DIFFERENTI PORTANO A DIFFERENTI COMPLICANZE?	ICIR 2019.pdf	NON VALUTABILE	0,000			
26/09/2019	12	ICIR 2019	SCLEROEMBOLIZZAZIONE DEL VARICOCELE IN BAMBINI ED ADOLESCENTI: STATO DELL'ARTE.	dichiarazione sostitutiva SS scleroembolizzazione varicocele ICIR firmato.pdf	NON VALUTABILE	0,000			

Punt. Tot. Pubblicazioni: 0,000

Curriculum Formativo e Professionale reso ai sensi del D.P.R. 445/2000 - MAX 4,000 Punti

Seminatore Salvatore CV europass last version signed.pdf

Attività di studio e di insegnamento										
Numero	Anno	Data	Dal	Al	Università / Istituto	Titolo	Disciplina	Estremi atto di conferimento	Allegato	Punt.
1									interventistica.pdf	0,000
Altri titoli o attività formative o professionali non riconducibili alle categorie sopraelencate										
Attività nella disciplina a concorso o altra equipollente per incarico libero professionale, borsa di studio, ex art. 15 octies D.L.vo 502/92 prestata per emergenza COVID (per almeno 60 giorni continuativi) presso Enti del S.S.N										
14		16/04/2020	13/06/2021		ASP CALTANISSETTA, P.O.S.ELIA, REPARTO RADIOLOGICA COVID-19	MEDICO PER L'EMERGENZA COVID-19	RADIOLOGIA TICA		dichiarazione sostitutiva SS lavoro caltanissetta firmato.pdf	0,560



CODICE SELEZIONE: 01522CD


CODICE DOMANDA: 00224322

Attività nella disciplina a concorso o altra equipollente per incarico libero professionale, borsa di studio, ex art. 15 octies D.L.vo 502/92 prestata per emergenza COVID (per almeno 60 giorni continuativi) presso Enti del S.S.N									
8	14/06/2021	17/02/2022	ASP ENNA, P.O. UMBERTO I, REPARTO RADIOLOGIA	MEDICO PER L'EMERGENZA COVID 19	RADIOLOGIA	dichiarazione sostitutiva SS lavoro Enna firmata.pdf	0,320		
partecipazione a corsi di aggiornamento con accreditamento ECM, purché attinenti									
1	17/01/2022	17/01/2022	PROGRAMMA NAZIONALE PER LA FORMAZIONE CONTINUA DEGLI OPERATORI DELLA SANITA	LA RADIOLOGIA DELLA SPALLA - PARTE I		Certificato-La-Radiologia-della-Spalla---Parte-I.pdf	0,020		
partecipazione a corsi di formazione / aggiornamento professionale senza esami finali o senza accreditamento ECM, purché attinenti									
1	18/11/2019	22/11/2019	BOLOGNA	SCUOLA PERMANENTE DI ECOGRAFIA MUSCOLO-SCHLETRICA		ScanPro 17 gen 2021 15.31.pdf	0,010		
1	21/10/2021	21/10/2021	WEBINAR SIRM	NUOVE TECNICHE E MATERIALI IN RADIOLOGIA INTERVENTISTICA		Attestato_Partecipazione-Nuove-tecniche-e-materiali-in-Radiologia-Interventistica.pdf	0,010		
1	02/05/2019	04/05/2019	CATANIA	CONGRESSO NAZIONALE DELLA SEZIONE DI RADIOLOGIA MUSCOLOSCHELETRICA		ScanPro 17 gen 2021 15.33.pdf	0,010		
1	27/02/2020	28/02/2020	PALAZZO ALABARDIERI NAPOLI	I VASI IN URGENZA: MODALITÀ DI STUDIO E MANAGEMENT		ScanPro 17 gen 2021 15.35.pdf	0,010		
1	07/09/2019	11/09/2019	BARCELLONA	CIRSE 2019: THE ANNUAL MEETING AND ANNUAL COURSE OF CARDIOVASCULAR AND INTERVENTIONAL RADIOLOGICAL SOCIETY OF EUROPE		ScanPro 17 gen 2021 15.36.pdf	0,010		



partecipazione a corsi di formazione / aggiornamento professionale senza esami finali o senza accreditamento ECM, purché attinenti

1					12/09/2018	12/09/2018	CATANIA	L'IPF NELLA REAL LIFE; L'IMPORTANZA DI UN TEAM MULTIDISCIPLINARE PER UNA GESTIONE OTTIMALE DEL PAZIENTE	ScanPro 17 gen 2021 15.38.pdf	0,010
1		19/09/2019	20/09/2019	UNIVERSITÀ DEGLI STUDI DI CATANIA	HELP HO UN'EMERGENZA: DALL'IMAGING ALLA TERAPIA	ScanPro 17 gen 2021 15.45 - 1.pdf	0,010			
1		27/05/2019	27/05/2019	CATANIA OSPEDALE VITTORIO EMANUELE SIRM	QUALE RUOLO PER LA RISONANZA MAGNETICA BODY IN URGENZA, CRITICITÀ ORGANIZZATIVE, TECNICA D'ESAME PRINCIPALI INDICAZIONI	ScanPro 17 gen 2021 15.45.pdf	0,010			
1		28/10/2021	30/10/2021	RIMINI, SIRM	EVENTO CONGIUNTO DELLE SEZIONI DI STUDIO SIRM: "IL MEDICO RADIOLOGO TRA CLINICA E TECNOLOGIA"	EVENTO CONGIUNTO.pdf	0,010			
1		16/12/2021	18/12/2021	CATANIA	XLV RADUNO GRUPPO REGIONALE SICILIA DELLA SIRM, IL RADIOLOGO E L'EMERGENZA: DOOR TO IMAGING	Regionale catania 2021.pdf	0,010			
1		08/05/2018	08/05/2018	OSPEDALE VITTORIO EMANUELE, CATANIA	IL FOLLOW-UP IN ONCOLOGIA. UN CHAOS PRIMORDIALE	S.I.R.M. - Società Italiana di Radiologia Medica e Interventistica.pdf	0,010			
1		21/06/2018	21/06/2018	CATANIA, CORSO SIRM	POLSO E MANO: ISTRUZIONI PER L'USO	ScanPro 17 gen 2021 15.39.pdf	0,010			



partecipazione a corsi di formazione / aggiornamento professionale senza esami finali o senza accreditalimento ECM, purché attinenti

1	26/02/2018	26/02/2018	CATANIA P.O GARIBALDI	COME CAMBIA IL RADIOLOGO MSK: DALLA DIAGNOSTICA ALL'INTERVENTIST ICA	ScanPro 17 gen 2021 15.40.pdf	0,010
1	26/03/2018	26/03/2018	CATANIA OSPEDALE VITTORIO EMANUELE, CORSO SIRM	DIAGNOSTICA PER IMMAGINI IN SENOLOGIA	ScanPro 17 gen 2021 15.41.pdf	0,010
1	01/06/2018	01/06/2018	CATANIA	CORSO AVANZATO- ECOGRAFIA DEGLI ORGANI SUPERFICIALI, SEMEIOTICA AVANZATA E CRITERI DI REFERTAZIONE	ScanPro 17 gen 2021 15.42.pdf	0,010
1	05/05/2018	05/05/2018	CATANIA, SIRM	MANAGEMENT IN RADIOLOGIA UN PERCORSO VERSO UNA SANITÀ SOSTENIBILE	ScanPro 17 gen 2021 15.43.pdf	0,010
1	06/04/2018	07/04/2018	ACICASTELLO, SIUMB	ULTRASUONI NELLE URGENZE- EMERGENZE	ScanPro 17 gen 2021 15.44.pdf	0,010

Punt. Tot. Curriculum: 1,070

Dichiarazioni Sostitutive di certificazioni rese ai sensi del D.P.R. 445/2000

DICHIARAZIONE SOSTITUTIVA RELATIVA AI TITOLI	Certificato_salvatore.seminatore.sowm@ci.omceo.it.pdf - Thu Feb 17 14_55_39 GMT+01_00 2022.pdf	0,000
DICHIARAZIONE SOSTITUTIVA RELATIVA AI TITOLI	dichiarazione sostitutiva SS dichiarazione 1 firmata.pdf	0,000
DICHIARAZIONE SOSTITUTIVA RELATIVA AI TITOLI	dichiarazione sostitutiva SS titoli firmata.pdf	0,000

Punt. Tot. Dichiarazioni Sostitutive: 0,000

Punt. Tot. Istanza Verificata: 3,070



CODICE SELEZIONE: 01522CD

CODICE DOMANDA: 00224322


Data di verifica: _____

LA COMMISSIONE

IL PRESIDENTE



I COMPONENTI



IL SEGRETARIO

Chiara Capovetti



CODICE SELEZIONE: 01522CD

CODICE DOMANDA: 00126722

AREA DELLA DIRIGENZA

CONCORSO PUBBLICO, PER TITOLI ED ESAMI, PER LA COPERTURA A TEMPO INDETERMINATO DI 9 POSTI DI DIRIGENTE MEDICO DI RADIODIAGNOSTICA, DEI QUALI 2 POSTI PER LA RADIOLOGIA INTERVENTISTICA.

REPORT COMMISSIONE

Il candidato	SEVERO CESARE
codice fiscale	SVRCSR89H18C710C
nato il	18/06/1989
a	CINQUEFRONDI (RC)
residente in	LOCRI (RC)
via/piazza	VIA GARIBALDI N.237
telefono	
cellulare	3292279973
indirizzo email	cesare.sev@gmail.com
pec	cesare.severo.r1vj@rc.omceo.it

In possesso del titolo di studio LAUREA IN MEDICINA E CHIRURGIA, conseguito il 26/03/2015 presso UNIVERSITÀ DEGLI STUDI DI MESSINA AOU G. MARTINO di MESSINA (ME)

Iscritto ORDINE DEI MEDICI CHIRURGHI numero 8970 della Provincia di REGGIO DI CALABRIA (RC) dal 23/07/2015 ad oggi

Iscritto all'ultimo anno nonché, qualora questo abbia durata quinquennale, al penultimo anno di corso nella specializzazione in RADIODIAGNOSTICA presso MESSINA - AOU POLICLINICO G. MARTINO (che dichiarato essere Università degli Studi) di MESSINA (ME)

Titoli di Carriera - MAX 10,000 Punti

Dal	Al	Mesi	Rapporto	Giorni sett.	Ore sett.	Ente	Profilo	Disciplina	Motivazione	Punt.
NESSUN TITOLO DI CARRIERA INSERITO										

Punt. Tot. Titoli Carriera: 0,000

Titoli Accademici - MAX 3,000 Punti

Num	Data	Anno	Luogo	Università	Titolo	Motivazione	Punt.
altra specializzazione in discipline affini							
4	06/11/2019		MESSINA (ME)	UNIVERSITÀ DEGLI STUDI DI MESSINA	SPECIALIZZAZIONE IN RADIOTERAPIA		0,500

Punt. Tot. Titoli Accademici: 0,500


Titoli Scientifici e Pubblicazioni - MAX 3,000 Punti

Data	Num Autori	Titolo Rivista	Titolo Pubblicazione	Allegato	Motivazione	Punt.
Per ciascuna pubblicazione con più autori su riviste internazionali						
19/09/2016	14	Clinical translational Oncology	STEREOTACTIC BODY RADIOTHERAPY IN NON-OPERABLE LUNG CANCER PATIENTS	ALLEGATO 5 - STEREOTACTIC BODY RADIOTHERAPY IN NON-OPERABLE LUNG CANCER PATIENTS.pdf		0,050
01/02/2016	9	The journal of dermatology	LEVETIRACETAM-INDUCED RADIATION RECALL DERMATITIS IN A PATIENT UNDERGOING STEREOTACTIC RADIOTHERAPY	ALLEGATO 6 - LEVETIRACETAM-INDUCED RADIATION RECALL DERMATITIS IN A PATIENT UNDERGOING STEREOTACTIC RADIOTHERAPY..pdf		0,050
01/07/2020	16	Technology in Cancer research and treatment	STEREOTACTIC BODY RADIATION THERAPY WITH SIMULTANEOUS INTEGRATED BOOST IN PATIENTS WITH SPINAL METASTASES	ALLEGATO 7 - Stereotactic Body Radiation Therapy With Simultaneous Integrated Boost in Patients With Spinal Metastases.pdf		0,050
07/01/2020	17	Radiotherapy and Oncology	REIRRADIATION OF SALIVARY GLAND TUMORS WITH CARBON ION RADIOTHERAPY AT CNAO	ALLEGATO 8 - Reirradiation of salivary gland tumors with carbon ion radiotherapy.pdf		0,050
13/04/2020	17	Reports of Practical Oncology and Radiotherapy	SIMULTANEOUS INTEGRATED BOOST RADIOTHERAPY IN UNRESECTABLE STAGE IV (M0) HEAD AND NECK SQUAMOUS CELL CANCER PATIENTS: DAILY CLINICAL PRACTICE	ALLEGATO 9 - Simultaneous Integrated Boost Radiotherapy in Unresectable Stage IV (M0) Head and Neck Squamous Cell Cancer Patient.pdf		0,050

Punt. Tot. Pubblicazioni: 0,250

Curriculum Formativo e Professionale reso ai sensi del D.P.R. 445/2000 - MAX 4,000 Punti

CURRICULUM C.severo Autocertificato.pdf



CODICE SELEZIONE: 01522CD

CODICE DOMANDA: 00126722

Attività di studio e di insegnamento										
Numero	Anno	Data	Dal	Al	Università / Istituto	Titolo	Disciplina	Estremi atto di conferimento	Allegato	Punt.
NESSUNA ATTIVITA' INSERITA										

Punt. Tot. Curriculum: 0,000

Dichiarazioni Sostitutive di certificazioni rese ai sensi del D.P.R. 445/2000

DICHIARAZIONE SOSTITUTIVA RELATIVA AD ATTIVITA' LAVORATIVA	ALLEGATO 4 - frequenza Cesare Severo CNAO ALLEGATO 4.pdf	0,000
DICHIARAZIONE SOSTITUTIVA RELATIVA A CORSI DI AGGIORNAMENTO	ALLEGATO 3 - Certificato corso SUEM 118 ALLEGATO 3.pdf	0,000

Punt. Tot. Dichiarazioni Sostitutive: 0,000

Punt. Tot. Istanza Verificata: 0,750


Data di verifica: _____

LA COMMISSIONE

IL PRESIDENTE



I COMPONENTI



IL SEGRETARIO

Chiara Caporali

AREA DELLA DIRIGENZA

CONCORSO PUBBLICO, PER TITOLI ED ESAMI, PER LA COPERTURA A TEMPO INDETERMINATO DI 9 POSTI DI DIRIGENTE MEDICO DI RADIODIAGNOSTICA, DEI QUALI 2 POSTI PER LA RADIOLOGIA INTERVENTISTICA.


REPORT COMMISSIONE

Il candidato	TALLAMONA ELIANA
codice fiscale	TLLLE92M62C927C
nata il	22/08/1992
a	COMISO (RG)
residente in	GELA (CL)
via/piazza	VIA GUIDO DELLE COLONNE 23
telefono	
cellulare	3481351655
indirizzo email	elianatallamona@gmail.com
pec	dott.ssa.tallamona@pec.it

In possesso del titolo di studio LAUREA IN MEDICINA E CHIRURGIA, conseguito il 18/07/2018 presso UNIVERSITÀ DEGLI STUDI DI CATANIA di CATANIA (CT)

Iscritto ORDINE DEI MEDICI CHIRURGHI numero 3048 della Provincia di CALTANISSETTA (CL) dal 28/02/2019 ad oggi

Iscritto all'ultimo anno nonchè, qualora questo abbia durata quinquennale, al penultimo anno di corso nella specializzazione in RADIODIAGNOSTICA presso UNIVERSITÀ DEGLI STUDI DI CATANIA (che dichiarato essere Università degli Studi) di CATANIA (CT)



Titoli di Carriera - MAX 10,000 Punti										
Dal	Al	Mesi	Rapporto	Giorni sett.	Ore sett.	Ente	Profilo	Disciplina	Motivazione	Punt.
servizio prestato presso strutture convenzionate o accreditate con il Servizio Sanitario Nazionale										
			PART-TIME VERTICALE			CASA DI CURA SANTA BARBARA	MEDICO DI GUARDIA	MEDICINA GENERALE - MEDICINA INTERNA - NEUROLOGIA - ORTOPEDIA - RIABILITAZIONE	NON VALUTABILE	0,000

Punt. Tot. Titoli Carriera: 0,000

Titoli Accademici - MAX 3,000 Punti							
Num	Data	Anno	Luogo	Università	Titolo	Motivazione	Punt.
NESSUN TITOLO ACCADEMICO E DI STUDIO INSERITO							


Punt. Tot. Titoli Accademici: 0,000

Titoli Scientifici e Pubblicazioni - MAX 3,000 Punti						
Data	Num Autori	Titolo Rivista	Titolo Pubblicazione	Allegato	Motivazione	Punt.
Per ciascuna pubblicazione con più autori su riviste internazionali						
24/08/2021	12	Stylo-Jugular Venous Compression Syndrome: Lessons Based on a Case Report	AMERICAN JOURNAL OF CASE REPORTS	amjcaserep-22-e932035.pdf		0,050
24/07/2021	11	Radiology Case Reports	NON TRAUMATIC INTRATHORACIC LIVER HERNIATION MIMICKING A PULMONARY METASTASIS IN PATIENT WITH BREAST CANCER: A CASE REPORT	main.pdf		0,050


Punt. Tot. Pubblicazioni: 0,100

Curriculum Formativo e Professionale reso ai sensi del D.P.R. 445/2000 - MAX 4,000 Punti	
Tallamona CV.pdf	

Attività di studio e di insegnamento



Numero	Anno	Data	Dal	AI	Università / Istituto	Titolo	Disciplina	Estremi atto di conferimento	Allegato	Punt.
Attività didattica presso Istituti Universitari in corso di laurea in Medicina e Chirurgia o in corso di specializzazione, per anno accademico										
					MANCHESTER ROYAL EYE HOSPITAL- MANCHESTER UNIVERSITY FOUNDATION TRUST	ERASMUS TRAINEESHIP		Dal 01/08/2018 AL 31/09/2018	Scan 14 Feb 2022 (3).pdf	
					CHULALONGKORN MEMORIAL HOSPITAL, BANGKOK, THAILAND	MEDICAL INTERNSHIP AT THE EMERGENCY DEPARTMENT CHULALONGKORN MEMORIAL HOSPITAL		OTTOBRE 2019	1 th.pdf	
Certificazione conoscenza lingua inglese di livello b1 o superiore										
1		20/10/2017			SPEAKUP LONDON SCHOOL OF ENGLISH	COURSE END LEVEL: ADVANCED +PROFESSIONAL EQUIVALENT TO LEVEL C1 ON THE SCALE FOR THE COMMON EUROPEAN FRAME OF REFERENCE FOR LANGUAGES			Scan 14 Feb 2022 (1).pdf	0,150
partecipazione a corsi di formazione / aggiornamento professionale senza esami finali o senza accreditamento ECM, purché attinenti										
1		23/03/2021	23/03/2021	23/03/2021	SIRM	BASI DELL'IMAGING DEL MUSCOLO			Attestato_Partecipazione-Basi-dell'imaging-del-muscolo.pdf	0,010
1		16/06/2021	16/06/2021	16/06/2021	SIRM	CASI CLINICI COMPLESSI II			Attestato_Partecipazione-Casi-clinici-complessi-II.pdf	0,010
1		02/02/2021	02/02/2021	02/02/2021	SIRM	DIAGNOSTICA E GESTIONE CLINICO-RADIOLOGICA DEI TRAUMI VERTEBROMICIDOLLARI			Attestato_Partecipazione-Diagnostica-e-gestione-clinico-radiologica-dei-traumi-vertebro-midollari.pdf	0,010
1		25/02/2021	25/02/2021	25/02/2021	SIRM	ERRORE IN RADIOLOGIA			Attestato_Partecipazione-Errore-in-Radiologia.pdf	0,010



partecipazione a corsi di formazione / aggiornamento professionale senza esami finali o senza accreditamento ECM, purché attinenti




1	14/05/2021	14/05/2021	SIRM	GARE CONSP: STATO DELL'ARTE E SVILUPPI FUTURI: TOMOGRAFI RM	Attestato_Partecipazione-Gare-Consip-Statone-arte-e-sviluppi-futuri-Tomografi-RM.pdf	0,010
1	24/03/2021	24/03/2021	SIRM	IL GOMITO PEDIATRICO: TIPS AND TRICKS	Attestato_Partecipazione-Il-gomito-pediatrico-Tips-and-tricks.pdf	0,010
1	14/01/2021	14/01/2021	SIRM	MANAGEMENT DELLE LESIONI DI NUOVO RISCONTRO I: SEMEIOLOGICA E COSA FARE (MICROCALCIFICAZIONI E DISTORSIONI)	Attestato_Partecipazione-Management-delle-lesioni-di-nuovo-riscontro-I-semeiotica-e-cosa-fare-(microcalcificazioni-e-distorsioni).pdf	0,010
1	23/03/2021	23/03/2021	SIRM	VIE BILIARI	Attestato_Partecipazione-Vie-biliari.pdf	0,010
1	18/12/2020	18/12/2020	SIRM	WEBINAR "LE PATOLOGIE POLMONARI DA ESPOSIZIONE"- 17 DICEMBRE	Attestato_Partecipazione-Webinar--2.pdf	0,010
1	14/02/2022	14/02/2022	SIRM	LA REFERTAZIONE NELLA STADIAZIONE ONCOLOGICA: IL POLMONE	Attestato_Partecipazione-La-refertazione-nella-stadiazione-oncologica-il-polmone.pdf	0,010
1	15/02/2022	15/02/2022	SIRM	LO STUDIO RM DELL' APPARATO GASTRONTEROLO GICO 4. LA RISPOSTA ALLA TERAPIA	Attestato_Partecipazione-Lo-STUDIO-RM-DELL'APPARATO-GASTROENTEROLO GICO-4.-La-risposta-alla-terapia.pdf	0,010
			GROCE ROSSA DI CATANIA, COMITATO PROVINCIALE CRI DI CATANIA	CORSO DI PRIMO SOCCORSO PER SOCCORRITORE LAICO	Scan 14 Feb 2022 (15).pdf	
			AULA MAGNA UNIVERSITA' DEGLI STUDI DI CATANIA	GIORNATA DI STUDIO SUI DISTURBI DELLO SPETTRO DELL'AUTISMO	DISTURBI AUTISMO.pdf	

AR

[Signature]

partecipazione a corsi di formazione / aggiornamento professionale senza esami finali o senza accreditamento ECM, purché attinenti

1	18/03/2021	18/03/2021	SIRM	EMERGENZE TORACICHE		Attestato_Partecipazione-Emergenze-toraciche-vascolari.pdf	0,010
1	12/05/2021	12/05/2021	SIRM	INTELLIGENZA ARTIFICIALE IN RADIOLOGIA		Attestato_Partecipazione-Intelligenza-artificiale-in-Radiologia-le-basi.pdf	0,010
1	21/04/2021	21/04/2021	SIRM	INTERVENTISTICA OSTETRICO-GINECOLOGICA		Attestato_Partecipazione-Interventistica-ostetrico-ginecologica.pdf	0,010
1	14/04/2021	14/04/2021	SIRM	MANAGEMENT DEI B5A		Attestato_Partecipazione-Management-dei-B5a.pdf	0,010
1	12/10/2013	12/10/2013	OSPEDALE FERRAROTTO	LETTURA ED INTERPRETAZIONE DI ECG PATOLOGICO		Scan 14 Feb 2022 (8).pdf	0,010
1	31/10/2015	31/10/2015	AULA MAGNA UNIVERSITA' DEGLI STUDI DI CATANIA	LE CENTO FACCE DELLA FIBROSI CISTICA		Scan 14 Feb 2022 (7).pdf	0,010
1	27/04/2015	27/04/2015	DIPARTIMENTO INGRASSIA UNIVERSITA' DEGLI STUDI DI CATANIA	CORSO DI SUTURA IN COLLABORAZIONE CON PROF. A. DI CATALDO E PROF. SSA R. LATINO		Scan 14 Feb 2022 (6).pdf	0,010
1	31/10/2015	31/10/2015	AULA MAGNA UNIVERSITA' DEGLI STUDI DI CATANIA	INFERTILITA': MONDO FEMMINILE E MASCHILE A CONFRONTO		Scan 14 Feb 2022 (5).pdf	0,010
1	27/04/2015	27/04/2015	AUDITORIUM "A. MAZZEO" P.O. VITTORIO EMANUELE	AGGIORNAMENTI IN MEDICINA PERINATALE		Scan 14 Feb 2022 (17).pdf	0,010
1	16/12/2021	18/12/2021	AULA MAGNA UNIVERSITA' DEGLI STUDI DI CATANIA	ORIENTA-MENTE		Scan 14 Feb 2022 (16).pdf	0,010
1	16/12/2021	18/12/2021	XLV RADUNO GRUPPO REGIONALE SICILIA DELLA SIRM-CATANIA	IL RADIOLOGO E L'EMERGENZA: DOOR TO IMAGING		Documento scansionato 4.pdf	0,010

partecipazione a corsi di formazione / aggiornamento professionale senza esami finali o senza accreditamento ECM, purché attinenti

1					01/02/2022	01/02/2022	SIRM	LO STUDIO RM DELL'APPARATO GASTROENTEROLOGICO 3. LE EPATOPATIE FOCALI	Attestato_Partecipazione-LO-STUDIO-RM-DELL'APPARATO-GASTROENTEROLOGICO-3.-Le-epatopatie-focali (1).pdf	0,010
1		26/10/2013	26/10/2013	AULA PERO DEL POLICLINICO UNIVERSITARIO DI CATANIA				DALL'ANATOMIA 3D ALLA CHIRURGIA GINECOLOGICA.	Scan 14 Feb 2022 (13).pdf	0,010
1		03/11/2012	03/11/2012	AULA MAGNA DEL RETTORATO DELL'UNIVERSITÀ DI CATANIA				MEDICAL MANAGEMENT OF MASS CASUALTY INCIDENT	Scan 14 Feb 2022 (12).pdf	0,010
				AULA MAGNA UNIVERSITA' DEGLI STUDI DI CATANIA				TABAGISMO: INTERVENTI PER LA PREVENZIONE A BREVE TERMINE	Scan 14 Feb 2022 (10).pdf	
				AULA MAGNA UNIVERSITA' DEGLI STUDI DI CATANIA				ALCOLISMO: INTERVENTI PER LA PREVENZIONE A BREVE TERMINE E IMPLICAZIONI MEDICO LEGALI	Scan 14 Feb 2022 (9).pdf	
1		15/01/2021	15/01/2021	SIRM				RM PROSTATATA MULTIPARAMETRI C A 1: LE BASI	Attestato_Partecipazione-RM-Prostata-Multiparametrica-1-le-basi.pdf	0,010
1		12/02/2021	12/02/2021	SIRM				RM PROSTATATA MULTIPARAMETRI C A 2: SUL CAMPO	Attestato_Partecipazione-RM-Prostata-Multiparametrica-2-sul-campo.pdf	0,010
1		26/02/2021	26/02/2021	SIRM				TC: CONOSCERLA PER BEN UTILIZZARLA	Attestato_Partecipazione-TC-conoscerla-per-ben-utilizzarla.pdf	0,010



partecipazione a corsi di formazione / aggiornamento professionale senza esami finali o senza accreditamento ECM, purché attinenti

1	19/12/2020	19/12/2020	SIRM	WEBINAR "COMUNICAZIONE DELLA CLASSE DI DOSE DI ESPOSIZIONE NEL REFERTO: APPLICAZIONE PRATICA DEL DECRETO LEGGE 101/2020" -18 DICEMBRE	Attestato_Partecipazione-Webinar--3.pdf	0,010
1	28/09/2020	28/09/2020	SIRM	WEBINAR "HRCT DEL TORACE: RISPOLVERIAMO LE NOSTRE CONOSCENZE" - 28 SETTEMBRE	Attestato_Partecipazione-Webinar-.pdf	0,010
1	15/12/2021	16/12/2021	CONVEGNO NAZIONALE DELLA SEZIONE DI RADIOLOGIA ODONTOSTOMATOLOGICA E CAPO-COLLO DELLA SIRM	PREVENZIONE, IMAGING E TERAPIA NELLA PATOLOGIA DEL DISTRETTO CAPO-COLLO	Documento scansionato 3.pdf	0,010
1	22/02/2021	22/02/2021	SIRM	IL MEDIASTINO	Attestato_Partecipazione-Il-mediastino.pdf	0,010
1	18/05/2021	18/05/2021	SIRM	LA COMUNICAZIONE DELLA DIAGNOSI	Attestato_Partecipazione-La-comunicazione-della-diagnosi.pdf	0,010
1	09/12/2021	09/12/2021	SIRM	LA GESTIONE MULTIDISCIPLINARE DEL PAZIENTE CON CARCINOMA DEL RETTO	Attestato_Partecipazione-Ne-La-GESTIONE-MULTIDISCIPLINARE-DEL-PAZIENTE-CON-CARCINOMA-DEL-RETTO.pdf	0,010
1	12/04/2021	12/04/2021	SIRM	LE LESIONI MUSCOLARI	Attestato_Partecipazione-Ne-Le-lesioni-muscolari.pdf	0,010
1	11/02/2021	11/02/2021	SIRM	LESIONI RADIOTRASPARENTI E RADIOPACHE DELLE ARCATE DENTARIE: STRATEGIE DI INTERPRETAZIONE	Attestato_Partecipazione-Ne-Lesioni-radiotrasparenti-e-radiopache-delle-arcate-dentarie-strategie-di-interpretazione.pdf	0,010



partecipazione a corsi di formazione / aggiornamento professionale senza esami finali o senza accreditamento ECM, purché attinenti

1	11/06/2021	11/06/2021	SIRM	RISONANZE MAGNETICHE SETTORIALI A MAGNETE PERMANENTE: UN OVERVIEW SU TECNOLOGIA, NORMATIVA E CLINICA - LA PROGETTUALIT ' E LA TECNOLOGIA	Attestato_Partecipazio ne-Risonanze- magnetiche-settoriali- a-magnete- permanente-un- overview-su- tecnologia-normativa- e-clinica---LA- PROGETTUALITA ' E- LA-TECNOLOGIA.pdf	0,010
Per ciascun corso di informatica, con superamento di esame finale, organizzato da Enti pubblici o autorizzati						
1	04/06/2010		ECDL SKILL CARDS	EUROPEAN COMPUTER DRIVING LICENCE	Scan 14 Feb 2022 (2).pdf	0,150

Punt. Tot. Curriculum: 0,640

Dichiarazioni Sostitutive di certificazioni rese ai sensi del D.P.R. 445/2000

DICHIARAZIONE SOSTITUTIVA RELATIVA AI TITOLI	Ds poster.pdf	0,000
--	---------------	-------

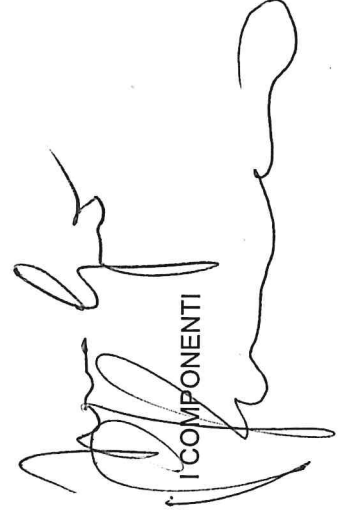
Punt. Tot. Dichiarazioni Sostitutive: 0,000

Punt. Tot. Istanza Verificata: 0,740

Data di verifica: _____

LA COMMISSIONE

IL PRESIDENTE


IL COMPONENTI


IL SEGRETARIO


AREA DELLA DIRIGENZA

CONCORSO PUBBLICO, PER TITOLI ED ESAMI, PER LA COPERTURA A TEMPO INDETERMINATO DI 9 POSTI DI DIRIGENTE MEDICO DI RADIOLOGIA INTERVENTISTICA, DEI QUALI 2 POSTI PER LA RADIOLOGIA INTERVENTISTICA.


REPORT COMMISSIONE

Il candidato	TAMBURINO GIACOMO
codice fiscale	TMBGCM91E21C351S
nato il	21/05/1991
a	CATANIA (CT)
residente in	CATANIA (CT)
via/piazza	VIALE ARTALE ALAGONA 39/A
telefono	
cellulare	3469809777
indirizzo email	giacomotamburino@hotmail.it
pec	giacomo.tamburino@pec.ordinemedct.it

In possesso del titolo di studio LAUREA IN MEDICINA E CHIRURGIA, conseguito il 20/10/2015 presso UNIVERSITÀ DEGLI STUDI DI CATANIA di CATANIA (CT)

Iscritto ORDINE DEI MEDICI CHIRURGHI numero 15167 della Provincia di CATANIA (CT) dal 19/02/2016 ad oggi

In possesso della specializzazione nella disciplina di RADIOLOGIA INTERVENTISTICA, conseguita presso UNIVERSITÀ DEGLI STUDI DI PARMA (che dichiaro essere Università degli Studi) di PARMA (PR) in data 02/11/2020



Titoli di Carriera - MAX 10,000 Punti										
Dal	Al	Mesi	Rapporto	Giorni sett.	Ore sett.	Ente	Profilo	Disciplina	Motivazione	Punt.
attività ambulatoriale interna prestata a rapporto orario presso strutture a diretta gestione delle Aziende Sanitarie e del Ministero della Salute (art. 24, comma 1, DPR 483/97)										
			PART-TIME VERTICALE			AZIENDA OSPEDALIERO-UNIVERSITARIA DI PARMA	MEDICO	RADIOLOGICA	NON VALUTABILE IN QUANTO ATTIVITÀ LIBERO PROFESSIONALE	0,000
servizio prestato presso Enti del Servizio Sanitario Nazionale										
16/01/2021	17/02/2022	13	TEMPO PIENO	38		ASP DI ENNA	DIRIGENTE MEDICO	RADIOLOGICA		1,300

Punt. Tot. Titoli Carriera: 1,300

Titoli Accademici - MAX 3,000 Punti							
Num	Data	Anno	Luogo	Università	Titolo	Motivazione	Punt.
specializzazione conseguita ai sensi del D.Lgs. 257/1991 e D.Lgs. 368/99, anche se fatta valere come requisito di ammissione							
4	02/11/2020		PARMA (PR)	UNIVERSITÀ DEGLI STUDI DI PARMA	DIPLOMA DI SPECIALIZZAZIONE IN RADIOLOGICA (SAS-5510)		2,000

Punt. Tot. Titoli Accademici: 2,000

Titoli Scientifici e Pubblicazioni - MAX 3,000 Punti						
Data	Num Autori	Titolo Rivista	Titolo Pubblicazione	Allegato	Motivazione	Punt.
NESSUNA PUBBLICAZIONE E TITOLO SCIENTIFICO INSERITA						

Punt. Tot. Pubblicazioni: 0,000

CV Giacomo Tamburino.pdf

Curriculum Formativo e Professionale reso ai sensi del D.P.R. 445/2000 - MAX 4,000 Punti

Attività di studio e di insegnamento



Numero	Anno	Data	Dal	Al	Università / Istituto	TITOLO	Disciplina	Estremi atto di conferimento	Allegato	Punt.
Attività nella disciplina a concorso o altra equipollente per incarico libero professionale, borsa di studio, ex art. 15 octies D.L.vo 502/92 prestata per emergenza COVID (per almeno 60 giorni continuativi) presso Enti del S.S.N										
6		02/04/2020	01/10/2020		UNIVERSITÀ DEGLI STUDI DI PARMA	MEDICO	RADIODIAGNOSTICA		Autocertificazione carriera firmata.pdf	0,240
partecipazione a corsi di aggiornamento con accreditamento ECM, purché attinenti										
3		17/05/2021	31/12/2021		SIRM	SICUREZZA IN RISONANZA MAGNETICA			21.10.31 - Sicurezza in RM.pdf	0,020
3		08/02/2021	31/12/2021		SIRM	AGGIORNAMENTI SULLA NORMATIVA DI RADIOPROTEZIONE			21.10.31 - Normativa di radioprotezione.pdf	0,020
11		06/09/2021	31/12/2021		SIRM	III FASCICOLO JOURNAL RADIOLOGICAL REVIEW 2021			21.10.23 - III Journal SIRM 2021.pdf	0,020
9		14/06/2021	31/12/2021		SIRM	II FASCICOLO JOURNAL RADIOLOGICAL REVIEW 2021			21.10.23 - II Journal SIRM 2021.pdf	0,020
9		29/03/2021	31/12/2021		SIRM	I FASCICOLO JOURNAL RADIOLOGICAL REVIEW 2021			21.04.22 - I Journal SIRM 2021.pdf	0,020
10		06/01/2021	31/12/2021		SIRM	VI FASCICOLO DI JOURNAL OF RADIOLOGICAL REVIEW			21.02.04 - VI Journal SIRM 2020.pdf	0,020
1		09/07/2020	09/07/2020		SIRM	WEBINAR "LE URGENZE VASCOLARI TORACICHE: IL RUOLO DELLA RADIOLOGIA INTERVENTISTICA"			20.07.09 - Urgenze vascolari toraciche.pdf	0,020
1		08/07/2020	08/07/2020		SIRM	WEBINAR "LE NEOPLASIE DEL RINOFARINGE"			20.07.08 - Neoplasie del rinofaringe.pdf	0,020

partecipazione a corsi di aggiornamento con accreditamento ECM, purché attinenti


1	23/06/2020	23/06/2020	SIRM	WEBINAR "ECOGRAFIA TORACICA IN URGENZA: NON SOLO COVID-19. PRINCIPI BASE E CORRELAZIONE TC"	20.06.23 - Eco torace in urgenza.pdf	0,020
9	05/08/2020	31/12/2020	SIRM	IV FASCICOLO DI JOURNAL OF RADIOLOGICAL REVIEW	20.11.24 - IV Journal SIRM 2020.pdf	0,020
9	04/05/2020	31/12/2020	SIRM	II FASCICOLO DI JOURNAL OF RADIOLOGICAL REVIEW	20.11.24 - II Journal SIRM 2020.pdf	0,020
1	23/11/2020	23/11/2020	SIRM	WEBINAR "LA RADIOMICA IN ONCOLOGIA: IL MANAGEMENT DEL CANCRO DEL RETTO"	20.11.23 - Radiomica e cancro del retto.pdf	0,020
9	06/07/2020	31/12/2020	SIRM	III FASCICOLO DI JOURNAL OF RADIOLOGICAL REVIEW	20.11.21 - III Journal SIRM 2020.pdf	0,020
9	05/03/2020	31/12/2020	SIRM	I FASCICOLO GIORNALE ITALIANO DI RADIOLOGIA MEDICA 2020	20.11.21 - I Journal SIRM 2020.pdf	0,020
			SIRM	COVID-19: CORONAVISIBILE	20.11.21 - COVID-19 Coronavisibile.pdf	
3	24/01/2022	24/01/2022	NEWCLASS SRL PER CONTO DI SNR FASSID	ORARIO DI LAVORO, GUARDIE E PRONTA DISPONIBILITA'	22.01.24 - SNR guardie e repe, ECM.pdf	0,020
1	18/01/2021	18/01/2021	SIRM	APPROFONDIMENTI IN RADIOLOGIA ADDOMINALE E GASTROENTEROLOGICA: LA CARCINOSI PERITONEALE	21.01.20 - Carcinosi peritoneale.pdf	0,020

AR

AR

AR

partecipazione a corsi di aggiornamento con accreditamento ECM, purché attinenti									
1	18/12/2020	18/12/2020	18/12/2020	SIRM	WEBINAR "COMUNICAZIONE DELLA CLASSE DI DOSE DI ESPOSIZIONE NEL REFERITO: APPLICAZIONE PRATICA DEL DECRETO LEGGE 101/2020"	20.12.18 - Classe di dose di esposizione.pdf	0,020		
1	17/12/2020	17/12/2020	17/12/2020	SIRM	WEBINAR "LE PATOLOGIE PULMONARI DA ESPOSIZIONE"	20.12.17 - Pneumopatie da esposizione.pdf	0,020		
1	16/12/2020	16/12/2020	16/12/2020	SIRM	WEBINAR "APPROFONDIMENTI IN RADIOLOGIA ADDOMINALE E GASTROENTEROL OGICA: IMAGING DEL PAVIMENTO PELVICO"	20.12.16 - Pavimento pelvico.pdf	0,020		
9	05/10/2020	31/12/2020	31/12/2020	SIRM	V FASCICOLO DI JOURNAL OF RADIOLOGICAL REVIEW	20.11.24 - V Journal SIRM 2020.pdf	0,020		
partecipazione a corsi di formazione / aggiornamento professionale senza esami finali o senza accreditamento ECM, purché attinenti									
1	25/01/2021	25/01/2021	25/01/2021	SIRM	RX TORACE: ELEMENTI ESSENZIALI	Attestato_Partecipazio ne-RX-torace- elementi-essenziali.pdf	0,010		
1	19/01/2021	19/01/2021	19/01/2021	SIRM	ULTRASUONI: AVANZAMENTI TECNOLOGICI IN DIAGNOSTICA ED IN TERAPIA	Attestato_Partecipazio ne-Ultrasuoni- Avanzamenti- tecnologici-in- diagnostica-ed-in- terapia.pdf	0,010		
1	15/01/2021	15/01/2021	15/01/2021	SIRM	RM PROSTATA MULTIPARAMETRI C A 1: LE BASI	Attestato_Partecipazio ne-RM-Prostata- Multiparametrica-1-le- basi.pdf	0,010		



partecipazione a corsi di formazione / aggiornamento professionale senza esami finali o senza accreditamento ECM, purché attinenti

1	14/01/2021	14/01/2021	SIRM	MANAGEMENT DELLE LESIONI DI NUOVO RISCONTRO I: SEMEIOLOGIA E COSA FARE (MICROCALCIFICAZIONI E DISTORSIONI)	Attestato_Partecipazione-Management-delle-lesioni-di-nuovo-riscontro-I-semeiotica-e-cosa-fare-(microcalcificazioni-e-distorsioni).pdf	0,010
1	16/12/2020	16/12/2020	SIRM	WEBINAR "I TRAUMI TORACICI"	Attestato_Partecipazione-Webinar-I-traumitoracici---15-dicembre.pdf	0,010
1	13/11/2020	13/11/2020	SIRM	WEBINAR "LA RADIOLOGIA INTERVENTISTICA NEL TRAPIANTO DI FEGATO"	Attestato_Partecipazione-Webinar--La-Radiologia-Interventistica-nel-trapianto-di-fegato---12-novembre.pdf	0,010

Punt. Tot. Curriculum: 0,700


Dichiarazioni Sostitutive di certificazioni rese ai sensi del D.P.R. 445/2000

DICHIARAZIONE SOSTITUTIVA RELATIVA A CORSI DI AGGIORNAMENTO	Corsi e congressi.pdf	0,000
DICHIARAZIONE SOSTITUTIVA RELATIVA AI TITOLI	Requisiti specifici.pdf	0,000
DICHIARAZIONE SOSTITUTIVA RELATIVA AI TITOLI	Copia conforme.pdf	0,000
DICHIARAZIONE SOSTITUTIVA RELATIVA AI TITOLI	Certificazione PEC.pdf	0,000

Punt. Tot. Dichiarazioni Sostitutive: 0,000

Punt. Tot. Istanza Verificata: 4,000

Data di verifica: _____

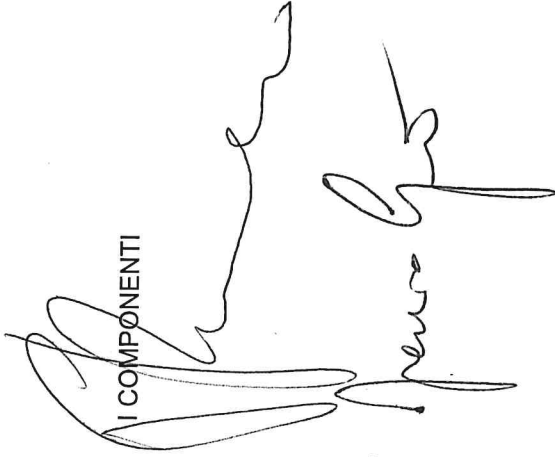


LA COMMISSIONE

IL PRESIDENTE



I COMPONENTI



IL SEGRETARIO

Chiara Capovella

AREA DELLA DIRIGENZA

CONCORSO PUBBLICO, PER TITOLI ED ESAMI, PER LA COPERTURA A TEMPO INDETERMINATO DI 9 POSTI DI DIRIGENTE MEDICO DI RADIODIAGNOSTICA, DEI QUALI 2 POSTI PER LA RADIOLOGIA INTERVENTISTICA.

REPORT COMMISSIONE

Il candidato	TIRALONGO FRANCESCO
codice fiscale	TRLFNC91T11A522P
nato il	11/12/1991
a	AVOLA (SR)
residente in	CATANIA (CT)
via/piazza	VIALE TIRRENO, 9
telefono	
cellulare	3932067572
indirizzo email	tiralongofrancesco91@hotmail.it
pec	tiralongofrancesco@pec.ordinemedct.it

In possesso del titolo di studio LAUREA IN MEDICINA E CHIRURGIA, conseguito il 27/10/2016 presso FACOLTÀ DI MEDICINA E CHIRURGIA di CATANIA (CT)

Iscritto ORDINE DEI MEDICI CHIRURGHI numero 15451 della Provincia di CATANIA (CT) dal 10/03/2017 ad oggi

In possesso della specializzazione nella disciplina di RADIODIAGNOSTICA, conseguita presso UNIVERSITÀ DEGLI STUDI DI CATANIA - SCUOLA DI SPECIALIZZAZIONE IN RADIODIAGNOSTICA (che dichiaro essere Università degli Studi) di CATANIA (CT) in data 29/12/2021

Titoli di Carriera - MAX 10,000 Punti										
Dal	Al	Mesi	Rapporto	Giorni sett.	Ore sett.	Ente	Profilo	Disciplina	Motivazione	Punt.
servizio prestato presso Enti del Servizio Sanitario Nazionale										
04/01/2022	17/02/2022	1	TEMPO PIENO		38	ASP 8 DI SIRACUSA	DIRIGENTE MEDICO	RADIODIAGNOSTICA		0,100


Punt. Tot. Titoli Carriera: 0,100




Titoli Accademici - MAX 3,000 Punti							
Num	Data	Anno	Luogo	Università	Titolo	Motivazione	Punt.
specializzazione conseguita ai sensi del D.Lgs. 257/1991 e D.Lgs. 368/99, anche se fatta valere come requisito di ammissione							
4	29/12/2021		CATANIA (CT)	UNIVERSITÀ DEGLI STUDI DI CATANIA	SPECIALIZZAZIONE IN RADIOLOGISTICA, VOTAZIONE DI 70/70 E LODE		2,000

Punt. Tot. Titoli Accademici: 2,000

Titoli Scientifici e Pubblicazioni - MAX 3,000 Punti							
Data	Num Autori	Titolo Rivista	Titolo Pubblicazione	Allegato	Motivazione	Punt.	
Per ciascuna pubblicazione con più autori su riviste internazionali							
29/04/2020	14	Diagnostics - MDPI	CRYPTOGENIC ORGANIZING PNEUMONIA: EVOLUTION OF MORPHOLOGICAL PATTERNS ASSESSED BY HRCT	COP'_merged.pdf	PRIMO NOME	0,100	
09/04/2021	9	Journal of Clinical Medicine	LIQUID AND SOLID EMBOLIC AGENTS IN GONADAL VEINS. J	EMBOLIC AGENT'_merged.pdf	PRIMO NOME	0,100	
03/07/2020	10	Diagnostics - MDPI	COMPLICATIONS IN IDIOPATHIC PULMONARY FIBROSIS: FOCUS ON THEIR CLINICAL AND RADIOLOGICAL FEATURES	COMPLICANZE IPF (2)_'merged.pdf		0,050	
22/04/2020	14	Diagnostics - MDPI	HRCT PATTERNS OF DRUG-INDUCED INTERSTITIAL LUNG DISEASES: A REVIEW.	FARMAC'.pdf		0,050	
11/01/2021	11	Diagnostics - MDPI	QUANTITATIVE EVALUATION OF FIBROSIS IN IPF PATIENTS: MEANING OF DIFFUSE PULMONARY OSSIFICATION.	OSSFICAZION'.pdf		0,050	
11/04/2020	9	Diagnostics - MDPI	MORPHOLOGICAL PATTERNS OF SARCOIDOSIS AND CLINICAL OUTCOME: RETROSPECTIVE ANALYSIS THROUGH A MULTIDISCIPLINARY APPROACH.	SARCOIDOS'.pdf		0,050	
09/12/2021	14	Diagnostics - MDPI	PULMONARY VASCULITIDES: A RADIOLOGICAL REVIEW EMPHASIZING PARENCHYMAL HRCT FEATURES.	VASCULITI UN'.pdf		0,050	



Per ciascuna pubblicazione con più autori su riviste internazionali								
15/07/2020	9	European Congress of Radiology ECR 2020 - Poster Scientifico	CORRELATION BETWEEN PULMONARY FUNCTION TESTS, HISTOGRAM-BASED ANALYSIS INDEXES AND BRONCHIECTASIS SCORE IN A POPULATION OF PROGRESSIVE-FIBROSING ILD PATIENTS.	epos vienna 2020.pdf	NON VALUTABILE	0,000		
09/05/2019	10	Congress of European Society of Thoracic Imaging, Parigi 2019	ATYPICAL PATTERNS OF SARCOIDOSIS ON THORACIC HRCT: A RETROSPECTIVE ANALYSIS FROM A REGIONAL REFERENCE CENTER	esti 2019.pdf	NON VALUTABILE	0,000		
27/02/2019	9	European Congress of Radiology ECR 2019 - Epos	THE MANY FACES OF CRYPTOGENETIC ORGANIZING PNEUMONIA (COP): CLINICAL AND RADIOLOGICAL FEATURES	cop vienna 2019.pdf	NON VALUTABILE	0,000		
09/05/2019	10	Congress of European Society of Thoracic Imaging, Parigi 2019 - Epos	RADIOLOGICAL FEATURES OF PATIENTS WITH CRYPTOGENIC ORGANIZING PNEUMONIA (COP) DIAGNOSIS: ONSET AND FOLLOW-UP RADIOLOGICAL PATTERNS.	cop esti 2019.pdf	EQUIPARATA ALLA COMUNICAZIONE ORALE QUALE RELATORE	0,030		
25/11/2021	5	CIRSE 2021 Summit - Epos	EMBOLIC AGENTS IN MALE VARICOCELE EMBOLIZATION	cirse varicocele 2021.pdf	EQUIPARATA ALLA COMUNICAZIONE ORALE QUALE RELATORE	0,030		
27/02/2019	9	European Congress of Radiology ECR 2019 - Epos	THE CHEST CT SCAN- DON'T STOP AT THE FIRST GLANCE, IT'S THE LITTLE THINGS THAT MATTER.	ecr 2019 chest.pdf	NON VALUTABILE	0,000		
27/02/2019	9	European Congress of Radiology ECR 2019 - Epos	PULMONARY IMAGING IN ELDERLY PEOPLE: HRCT SIGNS OF AGEING LUNG AND SENILE PATHOLOGIES.	elderly ecr 2019.pdf	NON VALUTABILE	0,000		
09/05/2019	10	ESTI- Fleishner 2019 - Epos	CLINICAL AND RADIOLOGICAL FEATURES OF CHEST CALCIFICATIONS: DISTRIBUTION, APPEARANCE AND UNDERLYING CAUSES.	calcification esti 2019.pdf	NON VALUTABILE	0,000		
03/03/2021	6	European Congress of Radiology 2021 - Epos	CONSERVATIVE, TRADITIONAL AND ENDOVASCULAR APPROACHES FOR THE TREATMENT OF NUTCRACKER SYNDROME: A FOCUS ON INTERVENTIONAL TECHNIQUES	nutcracker ecr 2021.pdf	NON VALUTABILE	0,000		
25/09/2021	5	CIRSE Summit 2021 - Epos	ENDOVASCULAR TREATMENT OF NUTCRACKER SYNDROME	cirse nutcrack 2021.pdf	NON VALUTABILE	0,000		



Per ciascuna pubblicazione con più autori su riviste nazionali

01/10/2020	6	Congresso Nazionale SIRM 2020 (Book of Abstracts) - Poster scientifico	HISTOGRAM-BASED ANALYSIS NEL PATTERN PROGRESSIVAMENTE FIBROSANTE: IL FENOTIPO DI PROGRESSIONE DI MALATTIA È INDIPENDENTE DAGLI INDICI QUANTITATIVI HRCT?	SIRM 2020 PROGRESS FIBR.pdf	NON VALUTABILE	0,000
01/10/2020	6	Congresso Nazionale SIRM 2020 (Book of Abstracts) - Poster scientifico	CORRELAZIONE TRA TEST DI FUNZIONALITÀ POLMONARE ED INDICI HRCT QUANTITATIVI IN PAZIENTI CON ILD PROGRESSIVAMENTE FIBROSANTI	SIRM 2020 PR FIB.pdf	NON VALUTABILE	0,000
08/11/2018	6	Congresso Nazionale Società Italiana di Radiologia Medica ed Interventistica, SIRM 2018	LE MOLTE FACCE DELLA COP: CARATTERISTICHE CLINICHE E RADIOLOGICHE	cop sirm 2018.pdf	NON VALUTABILE	0,000
08/11/2018	6	Congresso Nazionale Società Italiana di Radiologia Medica ed Interventistica, SIRM 2018 - Poster didattico	WHITE PAPER 2017 DELLA FLEISCHNER SOCIETY: COSA È CAMBIATO NELLA DIAGNOSI DI UIP? ALCUNI ESEMPI PRATICI	fleishner sirm 2018.pdf	NON VALUTABILE	0,000
08/11/2018	6	Congresso Nazionale Società Italiana di Radiologia Medica ed Interventistica, SIRM 2018 - Poster didattico	POLMONITI EOSINOFILIE: PERCORSO DIAGNOSTICO PER LA DIAGNOSI DIFFERENZIALE MEDIANTE HRCT.	eosinofile sirm 2018.pdf	NON VALUTABILE	0,000
08/11/2018	6	Congresso Nazionale Società Italiana di Radiologia Medica ed Interventistica, SIRM 2018 - Poster didattico	IMAGING POLMONARE IN ETÀ AVANZATA: TRA SEGNI HRCT DI SENESCENZA E PATOLOGIE ASSOCIATE ALL'INVECCHIAMENTO.	età avanz sirm 2018.pdf	NON VALUTABILE	0,000
01/10/2020	5	Congresso Nazionale SIRM 2020 - Poster didattico	I REPERTI INCIDENTALI NELLA TC DEL TORACE: AMICI-NEMICI	amici nemici sirm 2020.pdf	NON VALUTABILE	0,000
01/10/2020	6	Congresso Nazionale SIRM 2020 - Poster didattico	COMPLICANZE DELL'IPF: VALUTAZIONE CLINICA E RADIOLOGICA	complicanze ipf sirm 2020.pdf	NON VALUTABILE	0,000

Punt. Tot. Pubblicazioni: 0,510

Curriculum Formativo e Professionale reso ai sensi del D.P.R. 445/2000 - MAX 4,000 Punti

CURRICULUM AGGIORNATO 14.02.2022.pdf

Attività di studio e di insegnamento

Numero	Anno	Data	Dal	Al	Università / Istituto	Titolo	Disciplina	Estremi atto di conferimento	Allegato	Punt.
--------	------	------	-----	----	-----------------------	--------	------------	------------------------------	----------	-------



Altri titoli o attività formative o professionali non riconducibili alle categorie sopraelencate

1									procedure interventistica muscolo con certificaz_ compressed. pdf	0,000
1									procedure interventistica.pdf	0,000
1									MASTER FREQUENZA.pdf	0,000
1									revisione.pdf	0,000
1									Your review report for BMC Pulmonary Medicine (1).pdf	0,000
1									Your review report for BMC Pulmonary Medicine (2).pdf	0,000
1									Your review report for BMC Pulmonary Medicine (4).pdf	0,000
partecipazione a corsi di aggiornamento con accreditamento ECM, purché attinenti										
5		18/06/2021	18/06/2021		PAVIA	ARTRO E NIENTALTRO			artro e NIENTALTRO.pdf	0,020
10		02/11/2020	15/11/2020		ELEVEN CONFERENCE - PROGRAMMI DIDATTICI AUILANI 2020	TRATTAMENTI INFILTRATIVI ECO E TC-GUIDATI NELLA PATOLOGIA MUSCOLOSCHIELE TRICA: TECNICA DI ESECUZIONE E MONITORAGGIO CON IMAGING SENZA E CON MDC			attestato interventistica msk.pdf	0,020
partecipazione a corsi di formazione / aggiornamento professionale senza esami finali o senza accreditamento ECM, purché attinenti										
1		22/05/2019	24/05/2019		CHIETI - UNIVERSITÀ DEGLI STUDI G. D'ANNUNZIO CHIETI- PESCARA, ISTITUTO DI RADIOLOGIA OSPEDALE SS ANNUNZIATA CHIETI	ANGIO-TC: COME FARE , COME REFERTARE			angio tc chieti.pdf	0,010




partecipazione a corsi di formazione / aggiornamento professionale senza esami finali o senza accreditamento ECM, purché attinenti

1	22/03/2018	22/03/2018	CATANIA, OSPEDALE VITTORIO EMANUELE	IL NODULO POLMONARE: AGGIORNAMENTI NELLA DIAGNOSI E NEL MANAGEMENT	il nodulo polmonare.pdf	0,010
1	12/09/2018	12/09/2018	CATANIA 13 GIUGNO 2018; 12 SETTEMBRE 2018; 17 APRILE 2019.	IPF NELLA REAL LIFE: L'IMPORTANZA DI UN TEAM MULTIDISCIPLINARE PER UNA GESTIONE OTTIMALE DEL PAZIENTE	ipf real life.pdf	0,010
1	17/04/2018	17/04/2018	PRESIDIO OSPEDALIERO GARIBALDI NESIMA CATANIA 17 APRILE 2018;	LE INTERSTIZIOPATIE POLMONARI.	le interstiziopatie.pdf	0,010
1	08/02/2019	08/02/2019	OSPEDALE VITTORIO EMANUELE, CATANIA	SEZIONE SIRM RISONANZA MAGNETICA - AVANZAMENTI RM BODY, CATANIA	rm body.pdf	0,010
1	01/06/2018	01/06/2018	OSPEDALE VITTORIO EMANUELE, CATANIA	CORSO AVANZATO - ECOGRAFIA DEGLI ORGANI SUPERFICIALI: SEMEIOLOGIA AVANZATA E CRITERI DI REFERTAZIONE	ecografia organi superficiali.pdf	0,010



partecipazione a Stage di Perfezionamento di durata superiore ad un mese, purché attinenti										
									certificazione curriculum msk.pdf	
partecipazione in qualità di relatore a convegni, congressi, simposi, seminari, etc, purché attinenti										
1		27/02/2019	27/02/2019	EUROPEAN CONGRESS OF RADIOLOGY ECR 2019 VIENNA 27 FEBBRAIO - 3 MARZO 2019 - MY THESIS IN 3 MINUTES (IN ALLEGATO PRESENTAZIONE)	RADIODIAGNOSTICA DELL'ISTITUTO ORTOPEDICO GAETANO PINI, MILANO	FREQUENZA EXTRA-RETE FORMATIVA PRESSO IL REPARTO DI RADIODIAGNOSTICA DELL'ISTITUTO ORTOPEDICO GAETANO PINI, MILANO - SEZIONE ECOGRAFIA, TC, RM ED INTERVENTISTICA				0,030
1		10/10/2019	10/10/2019	XLIV RADUNO GRUPPO REGIONALE SICILIA SIRMI, RAGUSA - COMUNICAZIONI LIBERE	"CORRELAZIONE TRA I TEST DI FUNZIONALITÀ POLMONARE E GLI INDICI QUANTITATIVI HRCT IN UNA POPOLAZIONE DI PAZIENTI CON IPF"	CORRELATION BETWEEN PULMONARY FUNCTION TESTS, HISTOGRAM-BASED ANALYSIS INDEXES AND VISUAL HRCT SCORES IN A POPULATION OF IPF PATIENTS			mythesis vienna 2019.pdf	0,030
1		03/03/2021	07/03/2021	EUROPEAN CONGRESS OF RADIOLOGY 2021 - #15721 RESEARCH PRESENTATION	EVALUATION OF RADIOLOGICAL IPF DISTRIBUTION IN MALES AND FEMALES: A PRELIMINARY EVALUATION				ragusa regionale tiralongo.pdf	0,030



partecipazione in qualità di relatore a convegni, congressi, simposi, seminari, etc, purché attinenti

1	03/03/2021	07/03/2021	EUROPEAN CONGRESS OF RADIOLOGY 2021 - #15570 RESEARCH PRESENTATION	HYSTOGRAM BASED ANALYSIS IN PROGRESSIVE PHENOTYPE PATTERN: IS EARLY PHENOTYPE OF PROGRESSION DEPENDENT BY HRCT QUANTIFICATION?	PROGRESS FIBROS VIENNA.pdf	0,030
1	16/12/2021	16/12/2021	XLV RADUNO GRUPPO REGIONALE SICILIA DELLA SIRM, CATANIA - COMUNICAZIONI LIBERE	MISURAZIONE DELL'ANGOLO CRITICO E DEL RAPPORTO ESTENSIONE/ALTEZZA ACROMIALE SULLA RADIOGRAFIA DELLA SPALLA: CONFRONTO DELL'ACCURATEZZA DIAGNOSTICA PER RILEVARE LE ROTTURE DELLA CUFFIA DEI ROTATORI.	ANGOLO CRITICO.pdf	0,030
1	16/12/2021	16/12/2021	COMUNICAZIONI LIBERE - XLV RADUNO GRUPPO REGIONALE SICILIA DELLA SIRM, CATANIA 16-18/12/2021	VALUTAZIONE QUANTITATIVA DELLA DISTRIBUZIONE DEI PATTERN RADIOLOGICI TRA PAZIENTI UOMINI E DONNE CON FIBROSI POLMONARE IDIOPATICA: UNO STUDIO PRELIMINARE.	REGIONE UOMO DONNA.pdf	0,030



partecipazione in qualità di relatore a convegni, congressi, simposi, seminari, etc, purché attinenti

1	16/12/2021	16/12/2021	COMUNICAZIONI LIBERE - XLV RADUNO GRUPPO REGIONALE SICILIA DELLA SIRM, CATANIA 16-18/12/2021	EFFICACIA DEL TRATTAMENTO DI EMBOLIZZAZIONE TRANSARTERIOSA PERCUTANEA IN PAZIENTI CON EMATOMA DELLA PARETE ADDOMINALE ANTERIORE O POSTERIORE.	EMBOLIZZAZ.pdf	0,030
---	------------	------------	--	---	----------------	-------

Punt. Tot. Curriculum: 0,310

Dichiarazioni Sostitutive di certificazioni rese ai sensi del D.P.R. 445/2000

DICHIARAZIONE SOSTITUTIVA RELATIVA AI TITOLI	certific titoli.pdf	0,000
DICHIARAZIONE SOSTITUTIVA RELATIVA A CORSI DI AGGIORNAMENTO	convegni certif.pdf	0,000
DICHIARAZIONE SOSTITUTIVA RELATIVA AD ATTIVITA' LAVORATIVA	lavoro certif.pdf	0,000


Punt. Tot. Dichiarazioni Sostitutive: 0,000

Punt. Tot. Istanza Verificata: 2,920


Data di verifica: _____

LA COMMISSIONE

IL PRESIDENTE



I COMPONENTI



IL SEGRETARIO



AREA DELLA DIRIGENZA

CONCORSO PUBBLICO, PER TITOLI ED ESAMI, PER LA COPERTURA A TEMPO INDETERMINATO DI 9 POSTI DI DIRIGENTE MEDICO DI RADIODIAGNOSTICA, DEI QUALI 2 POSTI PER LA RADIOLOGIA INTERVENTISTICA.

REPORT COMMISSIONE

Il candidato	TONETTI LAURA
codice fiscale	TNTLRA86A59H501C
nata il	19/01/1986
a	ROMA (RM)
residente in	SAN GREGORIO (CT)
via/piazza	VIA TEVERE 42
telefono	
cellulare	3466854756
indirizzo email	lauratonetti.md@gmail.com
pec	lauratonetti.md@pec.it

In possesso del titolo di studio LAUREA IN MEDICINA E CHIRURGIA, conseguito il 18/10/2011 presso UNIVERSITA' CATTOLICA DEL SACRO CUORE di ROMA (RM)

Iscritto ORDINE DEI MEDICI CHIRURGHI numero 59541 della Provincia di ROMA (RM) dal 05/04/2012 ad oggi

In possesso della specializzazione nella disciplina di RADIODIAGNOSTICA, conseguita presso UNIVERSITA' CATTOLICA DEL SACRO CUORE- POLICLINICO AGOSTINO GEMELLI (che dichiaro essere Università degli Studi) di ROMA (RM) in data 26/06/2017




Titoli di Carriera - MAX 10,000 Punti										
Dal	Al	Mesi	Rapporto	Giorni sett.	Ore sett.	Ente	Profilo	Disciplina	Motivazione	Punt.
servizio prestato presso Enti del Servizio Sanitario Nazionale										
01/01/2022	14/02/2022	1	TEMPO PIENO		38	AZIENDA SANITARIA PROVINCIALE DI CATANIA	DIRIGENTE MEDICO	RADIODIAGNOSTICA		0,100
16/08/2020	31/12/2021	17	TEMPO PIENO		38	AZIENDA SANITARIA PROVINCIALE DI CATANIA	DIRIGENTE MEDICO	RADIODIAGNOSTICA		1,700
03/04/2018	30/11/2019	20	TEMPO PIENO		38	ENTE DEL S.S.N. - AZIENDA UNITA' SANITARIA LOCALE DI BOLOGNA	DIRIGENTE MEDICO	RADIODIAGNOSTICA		2,000

Punt. Tot. Titoli Carriera: 3,800

Titoli Accademici - MAX 3,000 Punti							
Num	Data	Anno	Luogo	Università	Titolo	Motivazione	Punt.
specializzazione conseguita ai sensi del D.Lgs. 257/1991 e D.Lgs. 368/99, anche se fatta valere come requisito di ammissione							
5	26/06/2017		ROMA (RM)	UNIVERSITA' CATTOLICA DEL SACRO CUORE - SEDE DI ROMA - POLICLINICO AGOSTINO GEMELLI	SPECIALIZZAZIONE IN RADIODIAGNOSTICA		2,500

Punt. Tot. Titoli Accademici: 2,500



Titoli Scientifici e Pubblicazioni - MAX 3,000 Punti					
Data	Num Autori	Titolo Rivista	Titolo Pubblicazione	Allegato	Punt.
Per ciascuna pubblicazione con più autori su riviste internazionali					
17/02/2016	6	SKELETAL RADIOLOGY	NEUROPATHIC OSTEOARTHROPATHY WITH AND WITHOUT SUPERIMPOSED OSTEOMYELITIS IN PATIENTS WITH A DIABETIC FOOT	Articolo 1 .pdf	0,050
12/03/2018	10	FUTURE ONCOLOGY	DOES SARCOPENIA AFFECT OUTCOME IN PATIENTS WITH NON-SMALL-CELL LUNG CANCER HARBORING EGFR MUTATIONS?	Articolo2 .pdf	0,000
17/06/2019	7	Journal of Back and Musculoskeletal Rehabilitation	QUADRATUS FEMORIS MUSCLE CAUSING DEEP GLUTEAL SYNDROME: A RARE CASE OF REFRACTORY SCIATICA OF EXTRASPINAL ORIGIN IN THE PRESENCE OF AN ANATOMIC VARIATION	Articolo 3.pdf	0,050
23/04/2020	12	JOURNAL OF CLINICAL MEDICINE	CLINICAL AND RADIOLOGIC FEATURES TOGETHER BETTER PREDICT LUNG NODULE MALIGNANCY IN PATIENTS WITH SOFT-TISSUE SARCOMA	Articolo 4 .pdf	0,050


Punt. Tot. Pubblicazioni: 0,150

Curriculum Formativo e Professionale reso ai sensi del D.P.R. 445/2000 - MAX 4,000 Punti

CV Laura Tonetti 13:02:2022 .pdf


Attività di studio e di insegnamento										
Numero	Anno	Data	Dal	AI	Università / Istituto	Titolo	Disciplina	Estremi atto di conferimento	Allegato	Punt.
1									ECM conformita`_merged (2).pdf	0,000
1									ECM conformita`_merged (3).pdf	0,000
1									ECM conformita`_merged (5).pdf	0,000

Altri titoli o attività formative o professionali non riconducibili alle categorie sopraelencate



Altri titoli o attività formative o professionali non riconducibili alle categorie sopraelencate

1									ECM conformita`_merged (6).pdf	0,000
1									ECM conformita`_merged (7).pdf	0,000
1									ECM conformita`_merged (9).pdf	0,000
1									EPOS 4- MPS (1)-min-compressed.pdf	0,000
1									EPOS 2017 - Radiological evaluation bone regeneration ECR 2017-compressed.pdf	0,000
1									EPOS 2017- MRI evaluation knee osteochondritis-min-compressed.pdf	0,000
1									EPOS 1-Spondilite anchilosante-compressed.pdf	0,000
1									EPOS 3-Fratture acetabolari-min.pdf	0,000
1									Attestato Frequenza IOR_compressed.pdf	0,000
1									EPOS 2- Spondilolisi lombare (1)-compressed.pdf	0,000
Attività nella disciplina a concorso o altra equipollente per incarico libero professionale, borsa di studio, ex art. 15 octies D.L.vo 502/92, presso Enti del S.S.N										
6		11/08/2017	10/02/2018	ISTITUTO ORTOPEDICO RIZZOLI DI BOLOGNA - ISTITUTO DI RICOVERO E CURA A CARATTERE SCIENTIFICO	MEDICO SPECIALISTA CON CONTRATTO LIBERO PROFESSIONALE	RADIOIAGNOS TICA			Dichiarazione sostitutiva atto di notorietà` 2 copia.pdf	0,120
				DIAGNOSTICA PER IMMAGINI ETNEA, VIA S.QUASIMODO 7, 95030 SANT'AGATA LI BATTIATI	INCARICO LIBERO PROFESSIONALE	RADIOIAGNOS TICA			Certificato.pdf	


 PRa

Attività nella disciplina a concorso o altra equipollente per incarico libero professionale, borsa di studio, ex art. 15 octies D.L.vo 502/92 presso Enti del S.S.N		SANICAM, VIA PASUBIO 15, 95127, CATANIA		INCARICO LIBERO PROFESSIONALE	RADIODIAGNOSTICA	Dichiarazione sostitutiva atto di notorietà` 2 copia.pdf
partecipazione a corsi di aggiornamento con accreditamento ECM, purché attinenti						
9	01/01/2020	31/12/2020	COMMISSIONE NAZIONALE PER LA FORMAZIONE CONTINUA	COVID-19: CORONAVISIBILE		ECM conformita`_merged.pdf
22	01/01/2021	31/12/2021	AXENSO	L'ENDOMETRIOSI: INQUADRAMENTO CLINICO, DIAGNOSTICO E TERAPEUTICO AGGIORNATO		ECM conformita`_merged (1).pdf
14	23/05/2018	12/12/2018	AZIENDA USL DI BOLOGNA	CORSO INTERNO DI AGGIORNAMENTO IN RADIOLOGIA D'URGENZA		ECM conformita`_merged (8).pdf
26	09/04/2018	08/06/2018	AZIENDA USL DI BOLOGNA	CORSO TEORICO PRATICO SULLE APPARECCHIATURE E DR IN PS		ECM conformita`_merged (10).pdf
11	01/01/2019	31/12/2019	SIRM	I FASCICOLO GIORNALE ITALIANO DI RADIOLOGIA MEDICA		ECM conformita`_merged (11).pdf



partecipazione in qualità di relatore a convegni, congressi, simposi, seminari, etc, purché attinenti

1	03/05/2019	04/05/2019	CONGRESSO NAZIONALE DELLA SEZIONE DI RADIOLOGIA MUSCOLOSCHILETRICA DELLA SIRM 2019, CATANIA HOTEL SHERATON	"IMPIANTO DI COLLAGENE-IDROSSIAPATITE VERSUS STIMOLAZIONE DEL MIDOLLO OSSEO NELLE OCD: VALUTAZIONE RM IN UNO STUDIO MULTICENTRICO E RANDOMIZZATO"	Conformità copie_merged.pdf	0,030
1	01/03/2017	05/03/2017	EUROPEAN CONGRESS OF RADIOLOGY (ECR), AUSTRIA CENTRE VIENNA	"MRI EVALUATION OF KNEE OSTEOCHONDRITIS DISSECTIONS TREATED WITH A CELL-FREE BIOMIMETIC OSTEOCHONDRAL SCAFFOLD VS MICROFRACTURE TECHNIQUE: A MULTICENTER RANDOMISED EXPERIENCE"	Conformità copie_merged-2.pdf	0,030

Punt. Tot. Curriculum: 0,280


Dichiarazioni Sostitutive di certificazioni rese ai sensi del D.P.R. 445/2000

DICHIARAZIONE SOSTITUTIVA RELATIVA A CORSI DI AGGIORNAMENTO	Notorietà def.pdf	0,000
DICHIARAZIONE SOSTITUTIVA RELATIVA AI TITOLI	ilovepdf_merged (1).pdf	0,000

Punt. Tot. Dichiarazioni Sostitutive: 0,000

Punt. Tot. Istanza Verificata: 6,730

Data di verifica: _____



LA COMMISSIONE


CODICE SELEZIONE: 01522CD

CODICE DOMANDA: 00141022

IL PRESIDENTE



I COMPONENTI



IL SEGRETARIO



AREA DELLA DIRIGENZA

CONCORSO PUBBLICO, PER TITOLI ED ESAMI, PER LA COPERTURA A TEMPO INDETERMINATO DI 9 POSTI DI DIRIGENTE MEDICO DI RADIAGNOSTICA, DEI QUALI 2 POSTI PER LA RADIOLOGIA INTERVENTISTICA.

REPORT COMMISSIONE

Il candidato	TROMBATORE PIETRO
codice fiscale	TRMPTR91H05C351F
nato il	05/06/1991
a	CATANIA (CT)
residente in	ROSOLINI (SR)
via/piazza	VIA D. SAVIO 67
telefono	
cellulare	3487540667
indirizzo email	PIETRO.TR@OUTLOOK.IT
pec	PIETRO.TROMBATORE.JMZJ@PEC.OMCEOSR.IT

In possesso del titolo di studio LAUREA IN MEDICINA E CHIRURGIA, conseguito il 18/07/2016 presso FACOLTÀ DI MEDICINA E CHIRURGIA - UNIVERSITÀ DEGLI STUDI DI CATANIA di CATANIA (CT)

Iscritto ORDINE DEI MEDICI CHIRURGI numero 4290 della Provincia di SIRACUSA (SR) dal 14/03/2017 ad oggi

In possesso della specializzazione nella disciplina di RADIODIAGNOSTICA, conseguita presso UNIVERSITÀ CATTOLICA DEL SACRO CUORE (che dichiarato essere Università degli Studi) di ROMA (RM) in data 20/12/2021

Titoli di Carriera - MAX 10,000 Punti										
Dal	Al	Mesi	Rapporto	Giorni sett.	Ore sett.	Ente	Profilo	Disciplina	Motivazione	Punt.
servizio prestato presso Enti del Servizio Sanitario Nazionale										
01/02/2022	17/02/2022	1	TEMPO PIENO		38	ASST MONZA - OSPEDALE SAN GERARDO	DIRIGENTE MEDICO	NEURORADIOLOGIA DIAGNOSTICA E INTERVENTISTICA		0,100



Punt. Tot. Titoli Carriera: 0,100

Titoli Accademici - MAX 3,000 Punti							
Num	Data	Anno	Luogo	Università	Titolo	Motivazione	Punt.
specializzazione conseguita ai sensi del D.Lgs. 257/1991 e D.Lgs. 368/99, anche se fatta valere come requisito di ammissione							
4	20/12/2021		ROMA (RM)	UNIVERSITÀ CATTOLICA DEL SACRO CUORE	SPECIALIZZAZIONE IN RADIODIAGNOSTICA		2,000

Punt. Tot. Titoli Accademici: 2,000

Titoli Scientifici e Pubblicazioni - MAX 3,000 Punti							
Data	Num Autori	Titolo Rivista	Titolo Pubblicazione	Allegato	Motivazione	Punt.	
Per ciascuna pubblicazione con più autori su riviste internazionali							
13/09/2020	5	Internal and Emergency Medicine Journal	A RARE CASE OF ANCA-ASSOCIATED CEREBRAL VASCULITIS	A Rare Case Of ANCA-associated vasculitis.pdf		0,050	
17/05/2020	9	World Neurosurgery	A RARE CASE OF POSTINFECTIOUS MOYAMOYA SYNDROME: CASE REPORT AND REVIEW OF THE LITERATURE	A Rare Case of Postinfectious Moyamoya Syndrome. Case Report and Review of the Literature.pdf		0,050	
18/06/2020	8	The British Journal of Radiology	RADIOLOGICAL FEATURES AND MANAGEMENT OF RETAINED NEEDLES	Radiological features and management of retained needles.pdf		0,050	
29/06/2021	10	Tomography	RADIOLOGICAL REPORTING OF URGENCIES RELATED TO MEDICAL DEVICES: COMMENTARY ON A POSSIBLE SYSTEMATIC APPROACH	Radiological Reporting of Urgencies Related to Medical Devices.pdf		0,050	
17/12/2021	23	Life	POSTERIOR CIRCULATION ENDOVASCULAR THROMBECTOMY FOR LARGE VESSELS OCCLUSION IN PATIENTS PRESENTING WITH NIHSS SCORE = 10	Posterior Circulation Endovascular Thrombectomy for Large Vessels Occlusion in Patients Presenting with NIHSS Score 10.pdf		0,050	
25/08/2020	10	Interventional Neuroradiology	ENDOASCULAR TREATMENT OF CEREBRAL DURAL ARTERIOVENOUS FISTULAS WITH SQUID 12	Endovascular treatment of cerebral dural arteriovenous fistulas with SQUID 12.pdf		0,050	
24/12/2020	19	Journal of Stroke and Cerebrovascular Disease	COMPARISON BETWEEN THREE COMMONLY USED LARGE-BORE ASPIRATION CATHETERS IN TERMS OF SUCCESSFUL RECANALIZATION AND FIRST-PASSAGE EFFECT	Comparison Between Three Commonly Used Large-Bore Aspiration Catheters in Terms of Successful Recanalization and First-Passage Effect.pdf		0,050	




Per ciascuna pubblicazione con più autori su riviste internazionali

							NON VALUTABILE	
18/06/2021	20	Neuropathology and Applied Neurobiology	ALK-REARRANGED HISTIOCYTOSIS: REPORT OF TWO CASES WITH INVOLVEMENT OF THE CENTRAL NERVOUS SYSTEM	ALK rearranged histiocytosis Report of two cases with involvement of the central nervous system.pdf			0,000	
17/07/2020	12	International Journal of Legal Medicine	AN EVALUATION OF THE OBJECTIVITY AND REPRODUCIBILITY OF SHEAR WAVE ELASTOGRAPHY IN ESTIMATING THE POST-MORTEM INTERVAL: A TISSUE BIOMECHANICAL PERSPECTIVE	An evaluation of the objectivity and reproducibility of shear wave elastography in estimating the post-mortem interval.pdf			0,050	
13/06/2017	7	International Journal of Surgery Case Report	ACUTE HEMOBILIA FROM A PSEUDOANEURYSM OF THE CYSTIC ARTERY ARISING FROM THE LEFT HEPATIC ARTERY: CASE REPORT AND LITERATURE REVIEW	Acute hemobilia from a pseudoaneurysm of the cystic artery arising from the left hepatic artery.pdf			0,050	
13/05/2021	7	Vessel Plus	A REVISED STENT-RETRIEVER ANCHOR TECHNIQUE TO OBTAIN THE DISTAL ACCESS THROUGH A LARGE OR GIANT ANEURYSM	A revised stent-retriever anchor technique to obtain the distal access through a large or giant aneurysm.pdf			0,050	
30/11/2020	6	Journal of Radiological Review	RADIOLOGY TRAINING PROGRAM DURING COVID-19 AT THE A. GEMELLI UNIVERSITY POLYCLINIC FOUNDATION, ROME	Radiology training program during COVID-19.pdf		PRIMO NOME	0,100	

Punt. Tot. Pubblicazioni: 0,600

Curriculum Formativo e Professionale reso ai sensi del D.P.R. 445/2000 - MAX 4,000 Punti

CV 15.02.2022.pdf



Attività di studio e di insegnamento										
Numero	Anno	Data	Dal	Al	Università / Istituto	Titolo	Disciplina	Estremi atto di conferimento	Allegato	Punt.
Certificazione conoscenza lingua inglese di livello b1 o superiore										
1		27/10/2016			EF COLLEGE IN DUBLIN	CERTIFICATO LINGUA INGLESE - C1			certificato lingua inglese.pdf	0,150
partecipazione in qualità di relatore a convegni, congressi, simposi, seminari, etc, purché attinenti										
1		15/07/2020	19/07/2020		ECR 2020, VIENNA	PRELIMINARY EXPERIENCE OF ENDOVASCULAR EMBOLISATION OF CEREBRAL DURAL ARTERIOVENOUS FISTULAS WITH SQUID 12			ECR 2020_Confirmation of Presentation_P. Trombatore.pdf	0,030

Punt. Tot. Curriculum: 0,180

Dichiarazioni Sostitutive di certificazioni rese ai sensi del D.P.R. 445/2000

DICHIARAZIONE SOSTITUTIVA RELATIVA AI TITOLI	Conformità titoli.pdf	Punt. Tot. Dichiarazioni Sostitutive:
		0,000

Punt. Tot. Dichiarazioni Sostitutive: 0,000

Punt. Tot. Istanza Verificata: 2,880

Data di verifica: _____

LA COMMISSIONE

IL PRESIDENTE
[Signature]

IL COMPONENTI
[Signature]

IL SEGRETARIO
Chiara Capuetti

AREA DELLA DIRIGENZA

CONCORSO PUBBLICO, PER TITOLI ED ESAMI, PER LA COPERTURA A TEMPO INDETERMINATO DI 9 POSTI DI DIRIGENTE MEDICO DI RADIODIAGNOSTICA, DEI QUALI 2 POSTI PER LA RADIOLOGIA INTERVENTISTICA.

REPORT COMMISSIONE

Il candidato	VANCHERI SERGIO GIUSEPPE
codice fiscale	VNCSGG90E24B429L
nato il	24/05/1990
a	CALTANISSETTA (CL)
residente in	CALTANISSETTA (CL)
via/piazza	CORSO VITTORIO EMANUELE, 101
telefono	
cellulare	3274072255
indirizzo email	sergiovancheri@gmail.com
pec	sergiovancheri@pec.ordinemedct.it

In possesso del titolo di studio LAUREA IN MEDICINA E CHIRURGIA, conseguito il 22/07/2016 presso UNIVERSITÀ DEGLI STUDI DI CATANIA di CATANIA (CT)

Iscritto ORDINE DEI MEDICI CHIRURGHI numero 15426 della Provincia di CATANIA (CT) dal 03/03/2017 ad oggi

In possesso della specializzazione nella disciplina di RADIODIAGNOSTICA, conseguita presso UNIVERSITÀ DEGLI STUDI DI PAVIA (che dichiarato essere Università degli Studi) di PAVIA (PV) in data 07/12/2021

Titoli di Carriera - MAX 10,000 Punti										
Dal	Al	Mesi	Rapporto	Giorni sett.	Ore sett.	Ente	Profilo	Disciplina	Motivazione	Punt.
NESSUN TITOLO DI CARRIERA INSERITO										

Punt. Tot. Titoli Carriera: 0,000



Titoli Accademici - MAX 3,000 Punt						
Num	Data	Anno	Luogo	Università	Titolo	Punt.
specializzazione nella disciplina oggetto del concorso o equipollente, anche se fatta valere come requisito di ammissione						
	07/12/2021		PAVIA (PV)	UNIVERSITÀ DEGLI STUDI DI PAVIA	MEDICO SPECIALISTA IN RADIOLOGIA	2,000
					VALUTABILE IN QUANTO SPECIALIZZAZIONE CONSEGUITA AI SENSI DEL D.LGS 257/91.	

Punt. Tot. Titoli Accademici: 2,000

PR


[Handwritten signature]

Titoli Scientifici e Pubblicazioni - MAX 3,000 Punti						
Data	Num Autori	Titolo Rivista	Titolo Pubblicazione	Allegato	Motivazione	Punt.
Per ciascuna pubblicazione con più autori su riviste internazionali						
30/05/2020	15	European Radiology	RADIOGRAPHIC FINDINGS IN 240 PATIENTS WITH COVID-19 PNEUMONIA: TIME-DEPENDENCE AFTER THE ONSET OF SYMPTOMS.	Radiographic findings 2020.pdf	PRIMO NOME	0,100
14/12/2020	9	Clinical physiology and functional imaging	THE RELATIONSHIP BETWEEN CAROTID AND CORONARY CALCIFICATION IN PATIENTS WITH CORONARY ARTERY DISEASE	Carotid and coronary calcification Clin Physiol Funct Imaging 2021.pdf		0,050
24/01/2020	4	Diagnostics	CORONARY ATHEROSCLEROSIS IMAGING	Coronary atherosclerosis imaging 24-01-2020.pdf		0,050
23/09/2019	5	Diagnostics	CORONARY ARTERY MICROCALCIFICATION: IMAGING AND CLINICAL IMPLICATIONS	Coronary Artery Microcalcification 23-09-2019.pdf		0,050
27/12/2017	3	Echocardiography	RELATIONSHIP BETWEEN QRS MEASUREMENTS AND LEFT VENTRICULAR MORPHOLOGY AND FUNCTION IN ASYMPTOMATIC INDIVIDUALS.	Relationship between QRS measurements and left ventricular morphology and function in asymptomatic individuals. Echocardiography.pdf		0,050
03/06/2017	4	International Cardiovascular Forum Journal	ANGINA IN PATIENTS WITH NON-OBSTRUCTIVE CORONARY ANGIOGRAMS: SIX-YEARS FOLLOW-UP	Angina In Patients with Non-Obstructive Coronary Angiograms.pdf	PRIMO NOME	0,100
27/03/2016	3	Echocardiography	EFFECT OF AGE ON LEFT VENTRICULAR GLOBAL DYSSYNCHRONY IN ASYMPTOMATIC INDIVIDUALS: A POPULATION STUDY.	Effect of age on left ventricular global dyssynchrony.pdf		0,050
11/10/2021	3	Computer-Assisted Diagnosis: Diabetes and Cardiovascular Disease. Elsevier 2021	DIABETES AND CORONARY CIRCULATION. FROM PATHOLOGY TO IMAGING	diabetes and coronary circulation.pdf		0,050
21/09/2021	4	Cardiovascular Calcification - Springer 2021	CORONARY MICROCALCIFICATION - CAPITOLO 9	coronary microcalcification.pdf		0,050

Punt. Tot. Pubblicazioni: 0,550

CV Vancheri 2022 Firmato.pdf

Curriculum Formativo e Professionale reso ai sensi del D.P.R. 445/2000 - MAX 4,000 Punti



Attività di studio e di insegnamento										
Numero	Anno	Data	Dal	Al	Università / Istituto	TITOLO	Disciplina	Estremi atto di conferimento	Allegato	Punt.
partecipazione a Stage di Perfezionamento di durata superiore ad un mese, purché attinenti										
					CENTRE HOSPITALIER RÉGIONAL UNIVERSITAIRE JEAN MINJOZ, 25000 BESANÇON, FRANCE	STAGIAIRE (3 MESI) FFI (6 MESI)			S VANCHERI_001.pdf	

Punt. Tot. Curriculum: 0,000

Dichiarazioni Sostitutive di certificazioni rese ai sensi del D.P.R. 445/2000

DICHIARAZIONE SOSTITUTIVA RELATIVA AI TITOLI	Dichiarazione sost LAUREA.doc.pdf	0,000
DICHIARAZIONE SOSTITUTIVA RELATIVA AI TITOLI	Dichiarazione sost SPECIALIZZAZIONE.pdf	0,000
DICHIARAZIONE SOSTITUTIVA RELATIVA AI TITOLI	Dichiarazione sost Iscrizione Ordine.pdf	0,000
DICHIARAZIONE SOSTITUTIVA RELATIVA AI TITOLI	Dichiarazione sost ABILITAZIONE.pdf	0,000


Punt. Tot. Dichiarazioni Sostitutive: 0,000

Punt. Tot. Istanza Verificata: 2,550

Data di verifica: _____

LA COMMISSIONE

IL PRESIDENTE


IL COMPONENTI


IL SEGRETARIO


AREA DELLA DIRIGENZA

CONCORSO PUBBLICO, PER TITOLI ED ESAMI, PER LA COPERTURA A TEMPO INDETERMINATO DI 9 POSTI DI DIRIGENTE MEDICO DI RADIODIAGNOSTICA, DEI QUALI 2 POSTI PER LA RADIOLOGIA INTERVENTISTICA.

REPORT COMMISSIONE


Il candidato	VASILE TIZIANA
codice fiscale	VSL.TZN93C51B428W
nata il	11/03/1993
a	CALTAGIRONE (CT)
residente in	SCORDIA (CT)
via/piazza	VIA PRINCIPessa DI PIEMONTE, 48
telefono	3272089606
cellulare	3272089606
indirizzo email	Tiziana_vasile@hotmail.it
pec	tizianavasile@pec.ordinemedct.it

In possesso del titolo di studio LAUREA IN MEDICINA E CHIRURGIA, conseguito il 19/07/2018 presso FACOLTÀ DI MEDICINA E CHIRURGIA di CATANIA (CT)

Iscritto ORDINE DEI MEDICI CHIRURGHI numero 15957 della Provincia di CATANIA (CT) dal 05/03/2019 ad oggi

Iscritto all'ultimo anno nonchè, qualora questo abbia durata quinquennale, al penultimo anno di corso nella specializzazione in RADIODIAGNOSTICA presso FACOLTÀ DI MEDICINA E CHIRURGIA (che dichiaro essere Università degli Studi) di CATANIA (CT)

Titoli di Carriera - MAX 10,000 Punti										
Dal	Al	Mesi	Rapporto	Giorni sett.	Ore sett.	Ente	Profilo	Disciplina	Motivazione	Punt.
attività ambulatoriale interna prestata a rapporto orario presso strutture a diretta gestione delle Aziende Sanitarie e del Ministero della Salute (art. 24, comma 1, DPR 483/97)										
						ASP CATANIA	DIRIGENTE MEDICO	MEDICO VACCINATORE	NON VALUTABILE	0,000



CODICE SELEZIONE: 01522CD

CODICE DOMANDA: 00179322

Punt. Tot. Titoli Carriera: 0,000


Titoli Accademici - MAX 3,000 Punti							
Num	Data	Anno	Luogo	Università	Titolo	Motivazione	Punt.
NESSUN TITOLO ACCADEMICO E DI STUDIO INSERITO							

Punt. Tot. Titoli Accademici: 0,000

Titoli Scientifici e Pubblicazioni - MAX 3,000 Punti							
Data	Num Autori	Titolo Rivista	Titolo Pubblicazione	Allegato	Motivazione	Punt.	
Per ciascuna pubblicazione con più autori su riviste internazionali							
26/02/2021	8	RADIOLOGY CASE REPORTS, ELSEVIER	A MAN WITH THE RARE SIMULTANEOUS COMBINATION OF THREE ABDOMINAL VASCULAR COMPRESSION SYNDROMES: MEDIAN ARCULATE LIGAMENT SYNDROME, SUPERIOR MESENTERIC ARTERY SYNDROME, AND NUTCRACKER	ARTICOLO1.pdf		0,050	
25/04/2021	10	AMERICAN JOURNAL OF CASE REPORTS	MAY-THURNER SYNDROME WITH DOUBLE COMPRESSION OF THE ILIAC VEIN: LESSONS BASED ON A CASE REPORT	ARTICOLO2.pdf		0,050	
24/07/2021	11	RADIOLOGY CASE REPORTS, ELSEVIER	NON TRAUMATIC INTRATHORACIC LIVER HERNIATION MIMICKING A PULMONARY METASTASIS IN PATIENT WITH BREAST CANCER: A CASE REPORT	ARTICOLO3.pdf		0,050	
24/08/2021	12	AMERICAN JOURNAL OF CASE REPORTS	STYLO-JUGULAR VENOUS COMPRESSION SYNDROME: LESSONS BASED ON A CASE REPORT	ARTICOLO4.pdf		0,050	
01/07/2021	12	RADIOLOGY CASE REPORTS, ELSEVIER	SUPERIOR MESENTERIC ARTERY SYNDROME (WILKIE SYNDROME) WITH UNUSUAL CLINICAL ONSET: DESCRIPTION OF A RARE CASE	ARTICOLO5.pdf		0,050	
10/08/2021	5	CUREUS	WILKIE SYNDROME AND PSEUDO-NUTCRACKER SYNDROME A RARE COMBINATION: DESCRIPTION OF A CASE	ARTICOLO6.pdf		0,050	

Punt. Tot. Pubblicazioni: 0,300

Curriculum Formativo e Professionale reso ai sensi del D.P.R. 445/2000 - MAX 4,000 Punti	
CV tiziana vasile datato.pdf	



Attività di studio e di insegnamento										
Numero	Anno	Data	Dal	Al	Università / Istituto	Titolo	Disciplina	Estremi atto di conferimento	Allegato	Punt.
Certificazione conoscenza lingua inglese di livello b1 o superiore										
1		18/01/2012			TRINITY COLLEGE LONDON	GRADE 7 - GRADED EXAMINATION IN SPOKEN ENGLISH			INGLESE1.pdf	0,150
1		23/09/2011			EFCELT	EF CAMBRIDGE ENGLISH LEVEL TEST - B1			INGLESE2.pdf	0,150
partecipazione a corsi di aggiornamento con esame finale, purché attinenti										
					UNIVERSITA' DEGLI STUDI DI CATANIA	CORSO DI SUTURA - TECNICHE DI BASE			CORSOSUTURA.pdf	
					CROCE ROSSA ITALIANA	CORSO DI PRIMO SOCCORSO PER SOCCORRITORE LAICO			PRIMOSOCCORSO.pdf	
					OSPEDALE CANNIZZARO	CORSO DI FORMAZIONE PER LAVORATORI AI SENSI DELL'ART.36 E 37 DEL D.LGS. 81/2008 E S.M.I.			SICUREZZASULLAVORO.pdf	
					ISTITUTO SUPERIORE DI SANITA'	CORSO FAD CAMPAGNA VACCINALE COVID-19: LA SOMMINISTRAZIONE IN SICUREZZA DEL VACCINO ANTI SARS-COV-2/COVID-19			CORSOFADCOVID.pdf	
partecipazione a corsi di formazione / aggiornamento professionale senza esami finali o senza accreditamento ECM, purché attinenti										
1			21/04/2021	21/04/2021	SIRM - SEZIONE DI STUDIO RADIOLOGIA INTERVENTISTICA	INTERVENTISTICA OSTETRICO GINECOLOGICA			ATTESTATO1.pdf	0,010



partecipazione a corsi di formazione / aggiornamento professionale senza esami finali o senza accreditamento ECM, purché attinenti

1	21/04/2021	21/04/2021	21/04/2021	SIRM	LA GESTIONE INTEGRATA DELLA PATOLOGIA NEOPLASTICA DEL TORACE - GRUPPO REGIONALE SIRM CAMPANIA	ATTESTATO2.pdf	0,010
1	14/02/2022	14/02/2022	14/02/2022	SIRM - SEZIONE DI STUDIO DIAGNOSTICA PER IMMAGINI IN ONCOLOGIA	LA REFERTAZIONE NELLA STADIAZIONE ONCOLOGICA: IL POLIMONE	ATTESTATO3.pdf	0,010
1	10/09/2020	10/09/2020	10/09/2020	SIRM - SEZIONE DI STUDIO RADIOLOGIA PEDIATRICA	WEBINAR "IL TRAUMA PEDIATRICO" - 10 SETTEMBRE	ATTESTATO4.pdf	0,010
1	28/09/2020	28/09/2020	28/09/2020	SIRM - SEZIONE DI STUDIO RADIOLOGIA TORACICA	WEBINAR "HRCT DEL TORACE: RISPOLVERIAMO LE NOSTRE CONOSCENZE" - 28 SETTEMBRE	ATTESTATO5.pdf	0,010
1	18/12/2020	18/12/2020	18/12/2020	SIRM - SEZIONE DI STUDIO RADIOLOGIA TORACICA	WEBINAR "LE PATOLOGIE POLMONARI DA ESPOSIZIONE" - 17 DICEMBRE	ATTESTATO6.pdf	0,010
1	14/09/2020	14/09/2020	14/09/2020	SIRM - SEZIONE DI STUDIO RADIOLOGIA TORACICA	WEBINAR "LO SCREENING DEL TUMORE POLMONARE: A CHE PUNTO SIAMO?" - 14 SETTEMBRE	ATTESTATO7.pdf	0,010
1	16/12/2021	18/12/2021	18/12/2021	XLV RADUNO GRUPPO REGIONALE SICILIA DELLA SIRM	IL RADIOLOGO E L'EMERGENZA: DOOR TO IMAGING	DICEMBRESIRM.pdf	0,010
1	28/10/2021	30/10/2021	30/10/2021	EVENTO CONGIUNTO DELLE SEZIONI DI STUDIO SIRM	IL MEDICO RADIOLOGO: TRA CLINICA E TECNOLOGIA	OTTOBRE SIRM.pdf	0,010

Punt. Tot. Curriculum: 0,390



Dichiarazioni Sostitutive di certificazioni rese ai sensi del D.P.R. 445/2000

DICHIARAZIONE SOSTITUTIVA RELATIVA AI TITOLI	ecr21dichsost.pdf	0,000
DICHIARAZIONE SOSTITUTIVA RELATIVA AI TITOLI	dichsostsirm.pdf	0,000
DICHIARAZIONE SOSTITUTIVA RELATIVA AI TITOLI	dichsostecr.pdf	0,000
DICHIARAZIONE SOSTITUTIVA RELATIVA AI TITOLI	dichsostecr22.pdf	0,000
DICHIARAZIONE SOSTITUTIVA RELATIVA AI TITOLI	dichsostcirse.pdf	0,000
DICHIARAZIONE SOSTITUTIVA RELATIVA AI TITOLI	dichsostcomplessiva.pdf	0,000
DICHIARAZIONE SOSTITUTIVA RELATIVA AI TITOLI	CVTZIVAS.pdf	0,000

Punt. Tot. Dichiarazioni Sostitutive: 0,000

Punt. Tot. Istanza Verificata: 0,690


Data di verifica: _____

LA COMMISSIONE

IL PRESIDENTE



IL COMPONENTI



IL SEGRETARIO

